

Rapporto Autovalutazione

Periodo di Riferimento - 2015/16

RAV Scuola - MIIC87100D

IC BAGATTI VALSECCHI/VAREDO

1 Contesto e risorse

1.1 Popolazione scolastica

1.1.a Status socio economico e culturale delle famiglie degli studenti

1.1.a.1 Livello medio dell'indice ESCS

1.1.a.1 Livello medio dell'indice ESCS - Anno Scolastico 2014-2015	
Istituto/Classe	Background familiare mediano
MIIC87100D	Basso
MIEE87101G	
V A	Medio - Basso
V B	Basso

1.1.b Studenti con famiglie economicamente svantaggiate

1.1.b.1 Percentuale di studenti con entrambi i genitori disoccupati

1.1.b.1 Percentuale di studenti con entrambi i genitori disoccupati Anno scolastico 2014-2015				
II Classe - Primaria				
Istituto/Indirizzo	Studenti svantaggiati (%)	LOMBARDIA (%)	Nord ovest (%)	ITALIA (%)
MIIC87100D	0.0	0.2	0.3	0.8

1.1.b.1 Percentuale di studenti con entrambi i genitori disoccupati Anno scolastico 2014-2015				
V Classe - Primaria				
Istituto/Indirizzo	Studenti svantaggiati (%)	LOMBARDIA (%)	Nord ovest (%)	ITALIA (%)
MIIC87100D	0.0	0.6	0.6	0.7

1.1.b.1 Percentuale di studenti con entrambi i genitori disoccupati Anno scolastico 2014-2015				
III Classe - Secondaria I Grado				
Istituto/Indirizzo	Studenti svantaggiati (%)	LOMBARDIA (%)	Nord ovest (%)	ITALIA (%)
MIIC87100D	0.0	0.3	0.3	0.7

Sezione di valutazione

Domande Guida
Qual e' il contesto socio-economico di provenienza degli studenti?
Qual e' l'incidenza degli studenti con cittadinanza non italiana?
Ci sono gruppi di studenti che presentano caratteristiche particolari dal punto di vista della provenienza socio economica e culturale (es. studenti nomadi, studenti provenienti da zone particolarmente svantaggiate, ecc.)?

Opportunità (Digitare al max 1500 caratteri)	Vincoli (Digitare al max 1500 caratteri)
La scuola ha ottenuto da diversi anni fondi statali per essere in un'area a rischio e a forte processo immigratorio. Durante gli anni scolastici 2014/2015 e 2015/2016 sono stati organizzati percorsi di formazione sulla didattica per alunni stranieri.	Alta percentuale di studenti stranieri con inserimenti di recentissima immigrazione presenti in classi già numerose con diverse situazioni problematiche. Anno scolastico 2015/2016 permane la situazione descritta nell'anno scolastico precedente.

1.2 Territorio e capitale sociale

1.2.a Disoccupazione

1.2.a.1 Tasso di disoccupazione

1.2.a.1 Tasso di disoccupazione Anno 2015 - Fonte ISTAT			
	Territorio		Tasso di disoccupazione %
ITALIA			11.8
	Nord ovest		8.6
		Liguria	9.1
		Lombardia	7.8
		Piemonte	10.2
		Valle D'Aosta	8.8
	Nord est		7.2
		Emilia-Romagna	7.7
		Friuli-Venezia Giulia	8
		Trentino Alto Adige	5.3
		Veneto	7
	Centro		10.6
		Lazio	11.8
		Marche	9.9
		Toscana	9.1
		Umbria	10.4
	Sud e Isole		19.3
		Abruzzo	12.6
		Basilicata	13.6
		Campania	19.7
		Calabria	22.9
		Molise	14.3
		Puglia	19.6
		Sardegna	17.3
		Sicilia	21.3

1.2.b Immigrazione

1.2.b.1 Tasso di immigrazione

1.2.b.1 Tasso di immigrazione Anno 2015 - Fonte ISTAT			
	Territorio		Tasso di disoccupazione %
ITALIA			8.2
	Nord ovest		10.6
		Liguria	8.7
		Lombardia	11.5
		Piemonte	9.6
		Valle D'Aosta	7
	Nord est		10.7
		Emilia-Romagna	12
		Friuli-Venezia Giulia	8.7
		Trentino Alto Adige	9.1
		Veneto	10.3
	Centro		10.5
		Lazio	10.8
		Marche	9.3
		Toscana	10.5
		Umbria	11
	Sud e Isole		3.6
		Abruzzo	6.4
		Basilicata	3.1
		Campania	3.7
		Calabria	4.6
		Molise	3.4
		Puglia	2.8
		Sardegna	2.7
		Sicilia	3.4

Sezione di valutazione

Domande Guida
Per quali peculiarità si caratterizza il territorio in cui è collocata la scuola?
Quali risorse e competenze utili per la scuola sono presenti nel territorio?
Qual è il contributo dell'Ente Locale di riferimento (Comune o Provincia) per la scuola e più in generale per le scuole del territorio?

Opportunità (Digitare al max 1500 caratteri)	Vincoli (Digitare al max 1500 caratteri)
Crescente interesse e disponibilità dell'ente locale sul problema dell'inclusione degli stranieri. Tendenza ad un miglioramento sull'offerta culturale.	Scarsa presenza di centri di aggregazione con offerta culturale ad alto costo. Vincoli burocratici. Anno scolastico 2015/2016 si conferma quanto prima descritto.

1.3.b Edilizia e rispetto delle norme sulla sicurezza

1.3.b.1 Certificazioni

Certificazioni				
		Riferimento Provinciale %	Riferimento Regionale %	Riferimento Nazionale %
Validi	Nessuna certificazione rilasciata	17,9	12	23,4
	Certificazioni rilasciate parzialmente	43,4	54,9	55,3
	Tutte le certificazioni rilasciate	38,6	33,1	21,4
Situazione della scuola: MIIC87100D	Tutte le certificazioni rilasciate			

1.3.b.2 Sicurezza edifici e superamento barriere architettoniche

Sicurezza edifici e superamento barriere architettoniche				
		Riferimento Provinciale %	Riferimento Regionale %	Riferimento Nazionale %
Validi	Nessun adeguamento	0,0	0,0	0,1
	Parziale adeguamento	67,2	69,0	77,5
	Totale adeguamento	32,8	31,0	22,4
Situazione della scuola: MIIC87100D		Parziale adeguamento		

Sezione di valutazione

Domande Guida
Qual e' la qualita' delle strutture della scuola (es. struttura degli edifici, raggiungibilita' delle sedi, ecc.)?
Qual e' la qualita' degli strumenti in uso nella scuola (es. LIM, pc, ecc.)?
Quali le risorse economiche disponibili?

Opportunità (Digitare al max 1500 caratteri)	Vincoli (Digitare al max 1500 caratteri)
Sedi scolastiche centrali, accessibili e ben servite dai mezzi pubblici. Sette aule della scuola secondaria dotate di Lim.	Strutture (scuola Infanzia e Secondaria) che necessitano di ristrutturazione. Edifici non completamente a norma per quanto riguarda l'accessibilità ai disabili (mancanza di ascensore). Nessun edificio è completamente cablato. Carenza di strumenti informatici e scarsi fondi per la manutenzione degli strumenti esistenti. Non tutti i genitori versano il contributo volontario. Si conferma il giudizio.

1.4 Risorse professionali

1.4.a Caratteristiche degli insegnanti

1.4.a.1 Tipologia di contratto degli insegnanti

Istituto:MIIC87100D - Tipologia di contratto degli insegnanti Anno scolastico 2015-2016					
	Insegnanti a tempo indeterminato		Insegnanti a tempo determinato		TOTALE
	N°	%	N°	%	
MIIC87100D	58	76,3	18	23,7	100,0
- Benchmark*					
MILANO	56.956	82,0	12.518	18,0	100,0
LOMBARDIA	168.372	82,3	36.327	17,7	100,0
ITALIA	1.200.481	87,3	174.610	12,7	100,0

1.4.a.2 Insegnanti a tempo indeterminato per fasce di età'

Istituto:MIIC87100D - Insegnanti a tempo indeterminato per fasce di età Anno scolastico 2015-2016									
	<35		35-44		45-54		55+		Totale
	N°	%	N°	%	N°	%	N°	%	TOTALE
MIIC87100D	2	2,5	15	19,0	31	39,2	31	39,2	100,0
- Benchmark*									
MILANO	1.725	3,9	10.566	24,1	15.288	34,9	16.266	37,1	100,0
LOMBARDIA	4.271	3,8	27.186	24,1	42.132	37,4	39.172	34,7	100,0
ITALIA	24.144	2,9	177.111	21,6	309.536	37,7	310.698	37,8	100,0

1.4.a.3 Titoli in possesso degli insegnanti a tempo indeterminato

Istituto:MIIC87100D - Tipologia di contratto degli insegnanti Anno scolastico 2014-2015 infanzia			
	Quota laureati	Quota diplomati	TOTALE
MIIC87100D	13,3	86,7	100,0

Istituto:MIIC87100D - Tipologia di contratto degli insegnanti Anno scolastico 2014-2015 primaria			
	Quota laureati	Quota diplomati	TOTALE
MIIC87100D	11,8	88,2	100,0

Istituto:MIIC87100D - Tipologia di contratto degli insegnanti Anno scolastico 2014-2015 secondaria			
	Quota laureati	Quota diplomati	TOTALE
MIIC87100D	93,3	6,7	100,0

1.4.a.4 Insegnanti a tempo indeterminato per anni di servizio nella scuola (stabilita')

Istituto:MIIC87100D - Fasce Anni di Servizio degli insegnanti Anno scolastico 2015-2016								
	Corrente Anno		Da 2 a 5 anni		Da 6 a 10 anni		Oltre 10 anni	
	N°	%	N°	%	N°	%	N°	%
MIIC87100D	8	14,5	9	16,4	14	25,5	24	43,6
- Benchmark*								
MILANO	7.884	21,7	8.802	24,2	6.661	18,3	13.005	35,8
LOMBARDIA	19.945	21,7	20.935	22,8	16.948	18,4	34.159	37,1
ITALIA	142.749	22,4	160.477	25,2	118.878	18,7	215.112	33,8

1.4.b Caratteristiche del Dirigente scolastico

1.4.b.1 Tipo di incarico del Dirigente scolastico

Tipo incarico del Dirigente scolastico - Anno Scolastico 2015-2016										
	Incarico effettivo		Incarico nominale		Incarico di reggenza		Incarico di presidenza		Nessun incarico di dirigenza attivo al 26/03/2015	
ISTITUTO	X									
- Benchmark*										
	N°	%	N°	%	N°	%	N°	%	N°	%
MILANO	415	83,5	14	2,8	60	12,1	8	1,6	-	0,0
LOMBARDIA	1.101	85,3	20	1,6	149	11,5	21	1,6	-	0,0
ITALIA	7.861	79,6	189	1,9	1.755	17,8	73	0,7	-	0,0

1.4.b.2 Anni di esperienza come Dirigente scolastico

Anni di esperienza come Dirigente scolastico				
		Riferimento Provinciale %	Riferimento Regionale %	Riferimento Nazionale %
Validi	Fino a 1 anno	45,9	46,1	10,9
	Da 2 a 3 anni	0	0,9	20
	Da 4 a 5 anni	0	0,4	1,5
	Più di 5 anni	54,1	52,6	67,7
Situazione della scuola: MIIC87100D	Fino a 1 anno			

1.4.b.3 Stabilita' del Dirigente scolastico

Stabilita' del Dirigente scolastico				
		Riferimento Provinciale %	Riferimento Regionale %	Riferimento Nazionale %
Validi	Fino a 1 anno	52,1	51,7	27,3
	Da 2 a 3 anni	12,4	13,4	34,6
	Da 4 a 5 anni	6,6	6,1	8,8
	Più di 5 anni	29	28,8	29,3
Situazione della scuola: MIIC87100D		Fino a 1 anno		

Sezione di valutazione

Domande Guida
Quali le caratteristiche socio anagrafiche del personale (es. eta', stabilita' nella scuola)?
Quali le competenze professionali e i titoli posseduti dal personale (es. certificazioni linguistiche, informatiche, ecc.)?

Opportunità (Digitare al max 1500 caratteri)	Vincoli (Digitare al max 1500 caratteri)
Buon grado di stabilità dei docenti. Si conferma per l'anno scolastico 2015/2016.	Competenze informatiche da migliorare. Poche docenti specializzate in lingua inglese, quindi non sufficienti per una adeguata copertura oraria per la scuola primaria. Scarsa stabilità dei docenti di sostegno. Si conferma per l'anno scolastico 2015/2016.

2 Esiti

2.1 Risultati scolastici

2.1.a Esiti degli scrutini

2.1.a.1 Studenti ammessi alla classe successiva

2.1.a.1 Studenti ammessi alla classe successiva - Primaria										
	Anno scolastico 2013/14					Anno scolastico 2014/15				
	% classe 1	% classe 2	% classe 3	% classe 4	% classe 5	% classe 1	% classe 2	% classe 3	% classe 4	% classe 5
MIIC87100D	100,0	100,0	100,0	100,0	100,0	100,0	100,0	100,0	100,0	100,0
- Benchmark*										
MILANO	98,7	99,0	99,2	99,2	99,1	98,2	98,5	98,6	98,6	98,4
LOMBARDIA	98,3	98,8	99,0	99,0	99,0	98,1	98,6	98,6	98,7	98,5
Italia	97,8	98,2	98,4	98,5	98,3	96,9	97,3	97,4	97,4	97,2

2.1.a.1 Studenti ammessi alla classe successiva - Secondaria di I° grado				
	Anno scolastico 2013/14		Anno scolastico 2014/15	
	% classe 1	% classe 2	% classe 1	% classe 2
MIIC87100D	100,0	97,9	98,0	100,0
- Benchmark*				
MILANO	94,2	94,6	94,3	94,5
LOMBARDIA	94,7	95,3	95,1	95,5
Italia	93,2	93,7	93,6	94,0

2.1.a.2 Studenti diplomati per votazione conseguita all'esame

2.1.a.2 Studenti diplomati per votazione conseguita all'esame												
	Anno scolastico 2013/14						Anno scolastico 2014/15					
	6 (%)	7 (%)	8 (%)	9 (%)	10 (%)	10 e Lode (%)	6 (%)	7 (%)	8 (%)	9 (%)	10 (%)	10 e Lode (%)
MIIC87100D	32,0	29,0	21,0	15,0	3,0	0,0	12,4	30,3	25,8	16,9	11,2	3,4
- Benchmark*												
MILANO	26,0	28,7	23,4	15,7	4,5	1,6	23,4	28,5	24,5	17,0	4,7	1,9
LOMBARDI A	27,7	28,0	22,4	15,7	4,4	1,6	25,3	27,8	23,6	16,5	4,8	2,0
ITALIA	27,3	27,3	21,8	15,8	5,3	2,5	25,3	27,0	22,4	16,4	5,9	3,1

2.1.b Trasferimenti e abbandoni

2.1.b.1 Studenti che hanno abbandonato gli studi in corso d'anno

2.1.b.1 Studenti che hanno abbandonato gli studi in corso d'anno Anno scolastico 2014/15 - Primaria					
	% classe 1	% classe 2	% classe 3	% classe 4	% classe 5
MIIC87100D	0,0	0,0	0,0	2,3	2,0
- Benchmark*					
MILANO	0,2	0,1	0,1	0,1	0,1
LOMBARDIA	0,2	0,1	0,1	0,1	0,1
Italia	0,3	0,1	0,1	0,1	0,1

2.1.b.1 Studenti che hanno abbandonato gli studi in corso d'anno Anno scolastico 2014/15 - Secondaria di I° grado			
	% classe 1	% classe 2	% classe 3
MIIC87100D	0,0	0,0	2,2
- Benchmark*			
MILANO	0,2	0,2	0,3
LOMBARDIA	0,2	0,2	0,3
Italia	0,3	0,5	0,6

2.1.b.2 Studenti trasferiti - in entrata - in corso d'anno

2.1.b.2 Studenti trasferiti - in entrata - in corso d'anno Anno scolastico 2014/15 - Primaria					
	% classe 1	% classe 2	% classe 3	% classe 4	% classe 5
MIIC87100D	2,0	2,6	2,4	0,0	0,0
- Benchmark*					
MILANO	1,0	0,9	1,1	0,9	0,7
LOMBARDIA	1,2	1,1	1,2	1,0	0,7
Italia	1,7	1,4	1,3	1,2	0,9

2.1.b.2 Studenti trasferiti - in entrata - in corso d'anno Anno scolastico 2014/15 - Secondaria di I° grado			
	% classe 1	% classe 2	% classe 3
MIIC87100D	0,0	0,0	0,0
- Benchmark*			
MILANO	1,2	1,2	0,9
LOMBARDIA	1,2	1,3	0,9
Italia	1,7	1,5	1,1

2.1.b.3 Studenti trasferiti - in uscita - in corso d'anno

2.1.b.3 Studenti trasferiti - in uscita - in corso d'anno Anno scolastico 2014/15 - Primaria					
	% classe 1	% classe 2	% classe 3	% classe 4	% classe 5
MIIC87100D	5,5	4,9	4,4	10,6	2,0
- Benchmark*					
MILANO	1,9	1,7	1,7	1,4	1,0
LOMBARDIA	2,4	2,1	2,0	1,8	1,4
Italia	2,9	2,3	2,1	1,9	1,5


2.1.b.3 Studenti trasferiti - in uscita - in corso d'anno Anno scolastico 2014/15 - Secondaria di I° grado			
	% classe 1	% classe 2	% classe 3
MIIC87100D	2,0	0,0	2,2
- Benchmark*			
MILANO	1,5	1,5	1,3
LOMBARDIA	1,7	1,8	1,5
Italia	1,9	1,8	1,4

Sezione di valutazione

Domande Guida
Quanti studenti non sono ammessi alla classe successiva e perché? Ci sono concentrazioni di non ammessi in alcuni anni di corso o indirizzi di studio per le scuole superiori?
Quanti sono gli studenti sospesi in giudizio nelle scuole superiori? I debiti formativi si concentrano in determinate discipline, anni di corso, indirizzi o sezioni?
I criteri di valutazione adottati dalla scuola (studenti non ammessi alla classe successiva, studenti con debiti formativi) sono adeguati a garantire il successo formativo degli studenti?
Quali considerazioni si possono fare analizzando la distribuzione degli studenti per fascia di voto conseguito all'Esame di Stato (es. una parte consistente si colloca nelle fasce più basse, ci sono distribuzioni anomale per alcune fasce, cosa emerge dal confronto con il dato medio nazionale)?
Quanti e quali studenti abbandonano la scuola e perché?

Punti di Forza (Digitare al max 1500 caratteri)	Punti di Debolezza (Digitare al max 1500 caratteri)
Pochi studenti non ammessi alla classe successiva. Per le non ammissioni si valuta il raggiungimento delle competenze necessarie per affrontare l'anno successivo. Accoglienza di alunni da altri bacini di utenza. Per quanto riguarda l'esame di Stato i giudizi che riguardano le fasce medio-basse sono obiettivi.	Qualche disparità di valutazione (non utilizzo di tutta la scala di valutazione fino al 10) penalizza come voto finale dell'esame di stato, le eccellenze. Anno scolastico 2014/2015 la situazione è migliorata come dai dati acquisiti.

Rubrica di Valutazione	
Criterio di qualità: La scuola garantisce il successo formativo degli studenti.	Situazione della scuola
La scuola non riesce a garantire il successo formativo per tutti gli studenti: la scuola perde molti studenti nel passaggio da un anno all'altro, oppure c'è una percentuale anomala di trasferimenti o abbandoni, oppure ci sono concentrazioni anomale di non ammessi all'anno successivo e/o di abbandoni in alcuni anni di corso, sezioni, plessi o indirizzi di scuola. La distribuzione degli studenti per fasce di voto evidenzia una concentrazione eccessiva nelle fasce più basse.	1 - Molto critica
	2 -
La scuola perde alcuni studenti nel passaggio da un anno all'altro, ci sono alcuni trasferimenti e abbandoni. La distribuzione degli studenti per fasce di voto evidenzia una concentrazione anomala in alcune fasce.	3 - Con qualche criticità
	4 -

La scuola non perde studenti nel passaggio da un anno all'altro, tranne singoli casi giustificati. La distribuzione degli studenti per fasce di voto evidenzia una situazione di equilibrio.		5 - Positiva
		6 -
La scuola non perde studenti nel passaggio da un anno all'altro e accoglie studenti provenienti da altre scuole. La distribuzione degli studenti per fasce di voto evidenzia una situazione di equilibrio. I criteri di selezione adottati dalla scuola sono adeguati a garantire il successo formativo degli studenti.		7 - Eccellente

Motivazione del giudizio assegnato

La scuola non perde studenti nel passaggio da un anno all'altro, tranne singoli casi giustificati. La distribuzione degli studenti per fasce di voto evidenzia una situazione di equilibrio. Accoglienza di alunni da altri bacini di utenza.

2.2 Risultati nelle prove standardizzate nazionali

2.2.a Risultati degli studenti nelle prove di italiano e matematica

2.2.a.1234 Punteggio in italiano e matematica

*Differenze nel punteggio rispetto a scuole con contesto socio-economico e culturale simile (ESCS)

Istituto: MIIC87100D - Risultati degli studenti nelle prove di italiano e matematica - Anno Scolastico 2015/16										
Livello Classe/Plesso/Classe	Prova di Italiano					Prova di Matematica				
	Punteggio medio	Lombardia	Nord ovest	ITALIA	Punt. ESCS (*)	Punteggio medio	Lombardia	Nord ovest	ITALIA	Punt. ESCS (*)
		58,3	58,1	56,4			55,7	55,2	54,2	
2-Scuola primaria - Classi seconde	61,0	↑	↑	↑	n.d.	59,7	↑	↑	↑	n.d.
MIEE87101G	61,0	n/a	n/a	n/a	n/a	59,7	n/a	n/a	n/a	n/a
MIEE87101G - II A	59,2	↔	↔	↑	n.d.	60,0	↑	↑	↑	n.d.
MIEE87101G - II B	62,9	↑	↑	↑	n.d.	59,4	↑	↑	↑	n.d.
		59,3	58,5	56,6			57,8	56,5	54,6	
5-Scuola primaria - Classi quinte	57,4	↓	↓	↑	-0,2	61,9	↑	↑	↑	6,2
MIEE87101G	57,4	n/a	n/a	n/a	n/a	61,9	n/a	n/a	n/a	n/a
MIEE87101G - V A	61,1	↑	↑	↑	2,9	61,8	↑	↑	↑	4,6
MIEE87101G - V B	54,6	↓	↓	↓	-3,0	62,0	↑	↑	↑	7,7
		63,0	63,3	60,3			57,3	57,6	53,5	
8-Scuola secondaria di I grado - Classi terze	66,9	↑	↑	↑	n.d.	64,3	↑	↑	↑	n.d.
MIMM87101E	66,9	n/a	n/a	n/a	n/a	64,3	n/a	n/a	n/a	n/a
MIMM87101E - III A	70,4	↑	↑	↑	n.d.	67,4	↑	↑	↑	n.d.
MIMM87101E - III B	66,3	↑	↑	↑	n.d.	64,9	↑	↑	↑	n.d.
MIMM87101E - III C	66,4	↑	↑	↑	n.d.	62,5	↑	↑	↑	n.d.
MIMM87101E - III D	64,3	↔	↔	↑	n.d.	61,9	↑	↑	↑	n.d.

2.2.b Livelli di apprendimento degli studenti

2.2.b.1 Alunni collocati nei diversi livelli in italiano e in matematica

2.2.b.1 Alunni collocati nei diversi livelli in italiano e in matematica - Anno Scolastico 2014/15										
Classe/Istituto/Ra gruppiamento geografico	Italiano					Matematica				
	Numero studenti Livello 1	Numero studenti Livello 2	Numero studenti Livello 3	Numero studenti Livello 4	Numero studenti Livello 5	Numero studenti Livello 1	Numero studenti Livello 2	Numero studenti Livello 3	Numero studenti Livello 4	Numero studenti Livello 5
MIEE87101G - II A	5	2	3	3	5	3	3	2	2	8
MIEE87101G - II B	3	2	3	2	6	4	2	2	2	7
	% studenti Livello 1	% studenti Livello 2	% studenti Livello 3	% studenti Livello 4	% studenti Livello 5	% studenti Livello 1	% studenti Livello 2	% studenti Livello 3	% studenti Livello 4	% studenti Livello 5
MIIC87100D	23,5	11,8	17,6	14,7	32,4	20,0	14,3	11,4	11,4	42,9
Lombardia	24,6	16,3	12,3	16,0	30,7	26,7	15,9	10,4	16,8	30,1
Nord ovest	24,4	16,8	12,9	15,6	30,3	28,2	15,9	10,2	15,8	29,9
Italia	27,0	18,1	12,9	14,3	27,7	30,2	15,4	9,9	15,6	28,9

2.2.b.1 Alunni collocati nei diversi livelli in italiano e in matematica - Anno Scolastico 2014/15										
Classe/Istituto/Ra gruppiamento geografico	Italiano					Matematica				
	Numero studenti Livello 1	Numero studenti Livello 2	Numero studenti Livello 3	Numero studenti Livello 4	Numero studenti Livello 5	Numero studenti Livello 1	Numero studenti Livello 2	Numero studenti Livello 3	Numero studenti Livello 4	Numero studenti Livello 5
MIEE87101G - V A	3	2	3	4	5	2	3	3	4	5
MIEE87101G - V B	5	4	5	3	5	4	4	0	2	9
	% studenti Livello 1	% studenti Livello 2	% studenti Livello 3	% studenti Livello 4	% studenti Livello 5	% studenti Livello 1	% studenti Livello 2	% studenti Livello 3	% studenti Livello 4	% studenti Livello 5
MIIC87100D	20,5	15,4	20,5	18,0	25,6	16,7	19,4	8,3	16,7	38,9
Lombardia	16,3	18,8	21,3	15,2	28,5	21,9	16,6	12,7	13,2	35,6
Nord ovest	17,3	19,5	21,1	15,3	26,9	23,5	17,5	12,9	12,9	33,1
Italia	21,2	20,1	20,1	14,3	24,3	26,7	18,5	12,4	12,3	30,1

2.2.b.1 Alunni collocati nei diversi livelli in italiano e in matematica - Anno Scolastico 2014/15										
Classe/Istituto/Ra gruppiamento geografico	Italiano					Matematica				
	Numero studenti Livello 1	Numero studenti Livello 2	Numero studenti Livello 3	Numero studenti Livello 4	Numero studenti Livello 5	Numero studenti Livello 1	Numero studenti Livello 2	Numero studenti Livello 3	Numero studenti Livello 4	Numero studenti Livello 5
MIMM87101E - III A	3	0	3	4	13	3	1	2	4	13
MIMM87101E - III B	3	5	1	2	10	3	2	5	2	9
MIMM87101E - III C	2	5	2	3	8	0	2	9	2	7
MIMM87101E - III D	3	4	5	2	6	3	3	2	3	9
	% studenti Livello 1	% studenti Livello 2	% studenti Livello 3	% studenti Livello 4	% studenti Livello 5	% studenti Livello 1	% studenti Livello 2	% studenti Livello 3	% studenti Livello 4	% studenti Livello 5
MIIC87100D	13,1	16,7	13,1	13,1	44,0	10,7	9,5	21,4	13,1	45,2
Lombardia	17,9	16,9	16,5	18,8	29,9	18,8	19,2	15,1	14,2	32,8
Nord ovest	17,1	16,8	16,5	19,8	29,8	18,6	18,4	15,4	14,4	33,3
Italia	21,7	18,1	16,8	18,6	24,8	25,2	20,2	15,4	13,4	25,9

2.2.c Variabilità dei risultati fra le classi

2.2.c.1 Varianza interna alle classi e fra le classi


2.2.c.1 - Variabilità dei punteggi TRA le classi e DENTRO le classi - Italiano e Matematica - Scuola primaria - Classi quinte - Anno Scolastico 2014/15				
Istituto/Raggruppamento o geografico	TRA_ita (%)	DENTRO_ita (%)	TRA_mat (%)	DENTRO_mat (%)
MIIC87100D	3,1	96,9	0,0	100,0
- Benchmark*				
Nord ovest	5,8	94,2	7,4	92,6
ITALIA	8,9	91,1	10,2	89,8

Sezione di valutazione

Domande Guida
Quali risultati raggiunge la scuola nelle prove standardizzate nazionali di italiano e matematica?
La scuola riesce ad assicurare esiti uniformi tra le varie classi? Il livello raggiunto dagli studenti nelle prove INVALSI e' ritenuto affidabile - conoscendo l'andamento abituale delle classi - oppure c'e' il sospetto di comportamenti opportunistici (cheating)?
Le disparita' a livello di risultati tra gli alunni meno dotati e quelli piu' dotati sono in aumento o in regressione nel corso della loro permanenza a scuola?
Queste disparita' sono concentrate in alcune sedi, indirizzi o sezioni?

Punti di Forza (Digitare al max 1500 caratteri)	Punti di Debolezza (Digitare al max 1500 caratteri)
Per la scuola primaria bene le classi seconde, a volte al di sotto della media nazionale le quinte. Esiti per classi generalmente uniformi. Per la secondaria nel complesso livello superiore alla media. Livello raggiunto nelle prove Invalsi affidabile.	La prova invalsi di matematica in una classe della secondaria ha avuto esito inferiore alla media nazionale a causa di una mancata programmazione adeguata per la classe. Le prove che si riferiscono all'anno scolastico 2014/2015 prova nazionale esame di Stato hanno dato un esito migliore dell'anno precedente.

Rubrica di Valutazione	
Critero di qualità: La scuola assicura l'acquisizione dei livelli essenziali di competenze (misurate con le prove standardizzate nazionali) per tutti gli studenti.	Situazione della scuola
Il punteggio di italiano e/o matematica della scuola alle prove INVALSI e' inferiore rispetto a quello di scuole con background socio-economico e culturale simile. I punteggi delle diverse classi in italiano e/o matematica sono molto distanti e la varianza tra classi in italiano e/o matematica e' decisamente superiore a quella media. La quota di studenti collocata nei livelli 1 e 2 in italiano e in matematica e' notevolmente superiore alla media nazionale.	1 - Molto critica
	2 -
Il punteggio di italiano e matematica della scuola alle prove INVALSI e' in linea con quello di scuole con background socio-economico e culturale simile. La varianza tra classi in italiano e in matematica e' uguale o di poco superiore a quella media, i punteggi delle classi non si discostano molto dalla media della scuola, anche se ci sono casi di singole classi in italiano e matematica che si discostano in negativo. La quota di studenti collocata nei livelli 1 e 2 in italiano e in matematica e' in linea con la media nazionale.	3 - Con qualche criticita'
	4 -

<p>Il punteggio di italiano e matematica della scuola alle prove INVALSI e' superiore a quello di scuole con background socio-economico e culturale simile. La varianza tra classi in italiano e matematica e' in linea o di poco inferiore a quella media, i punteggi delle classi non si discostano dalla media della scuola oppure in alcune classi si discostano in positivo. La quota di studenti collocata nei livelli 1 e 2 in italiano e in matematica e' inferiore alla media nazionale.</p>		5 - Positiva
		6 -
<p>Il punteggio di italiano e matematica della scuola alle prove INVALSI e' superiore a quello di scuole con background socio-economico e culturale simile ed e' superiore alla media nazionale. La varianza tra classi in italiano e matematica e' inferiore a quella media. I punteggi delle diverse classi in italiano e matematica non si discostano dalla media della scuola. La quota di studenti collocata nei livelli 1 e 2 in italiano e in matematica e' decisamente inferiore alla media nazionale.</p>		7 - Eccellente

Motivazione del giudizio assegnato


Il punteggio assegnato considera la situazione complessiva dei risultati nelle prove standardizzate dell'Istituto comprensivo. Il collegio dei docenti ha trovato momenti di discussione e riflessione sui risultati delle prove INVALSI, al fine di migliorare la programmazione didattica.
 Dati 2014/2015 situazione in miglioramento.

2.3 Competenze chiave e di cittadinanza

Sezione di valutazione

Domande Guida
La scuola valuta le competenze di cittadinanza degli studenti (es. il rispetto delle regole, lo sviluppo del senso di legalità e di un'etica della responsabilità, la collaborazione e lo spirito di gruppo)?
La scuola adotta criteri di valutazione comuni per l'assegnazione del voto di comportamento?
La scuola valuta le competenze chiave degli studenti come l'autonomia di iniziativa e la capacità di orientarsi? In che modo la scuola valuta queste competenze (osservazione del comportamento, individuazione di indicatori, questionari, ecc.) ?
Qual è il livello delle competenze chiave e di cittadinanza raggiunto dagli studenti nel loro percorso scolastico? Ci sono differenze tra classi, sezioni, plessi, indirizzi o ordini di scuola?

Punti di Forza (Digitare al max 1500 caratteri)	Punti di Debolezza (Digitare al max 1500 caratteri)
<p>La scuola valuta le competenze di cittadinanza. Sono presenti sia alla primaria che alla secondaria criteri di valutazione comune per il voto di comportamento.</p> <p>Riflessione e autoaggiornamento sulle nuove indicazioni nazionali.</p> <p>La scuola valuta l'autonomia di iniziativa e la capacità di orientarsi attraverso la certificazione delle competenze a fine di ogni ciclo.</p> <p>Questionario di autovalutazione per gli studenti della scuola secondaria.</p>	<p>Mancanza di un monitoraggio sul livello delle competenze acquisite dallo studente nel suo percorso scolastico.</p> <p>Non ci sono ancora strumenti sistematici per rilevare le differenze tra classi, sezioni, plessi.</p>

Rubrica di Valutazione	
Criterio di qualità: La scuola assicura l'acquisizione delle competenze chiave e di cittadinanza degli studenti.	Situazione della scuola
Il livello delle competenze chiave e di cittadinanza raggiunto dagli studenti non è soddisfacente; nella maggior parte delle classi le competenze sociali e civiche sono scarsamente sviluppate (collaborazione tra pari, responsabilità e rispetto delle regole). La maggior parte degli studenti non raggiunge una adeguata autonomia nell'organizzazione dello studio e nell'autoregolazione dell'apprendimento. La scuola non adotta modalità comuni per la valutazione delle competenze chiave e di cittadinanza degli studenti.	1 - Molto critica
	2 -
Il livello delle competenze chiave e di cittadinanza raggiunto dagli studenti è accettabile; sono presenti alcune situazioni (classi, plessi, ecc.) nelle quali le competenze sociali e civiche sono scarsamente sviluppate (collaborazione tra pari, responsabilità e rispetto delle regole). In generale gli studenti raggiungono una sufficiente autonomia nell'organizzazione dello studio e nell'autoregolazione dell'apprendimento, ma alcuni studenti non raggiungono una adeguata autonomia. La scuola adotta criteri comuni per la valutazione del comportamento, ma non utilizza strumenti per valutare il raggiungimento delle competenze chiave e di cittadinanza degli studenti.	3 - Con qualche criticità'
	4 -
Il livello delle competenze chiave e di cittadinanza raggiunto dagli studenti è buono; le competenze sociali e civiche sono adeguatamente sviluppate (collaborazione tra pari, responsabilità e rispetto delle regole). La maggior parte degli studenti raggiunge una adeguata autonomia nell'organizzazione dello studio e nell'autoregolazione dell'apprendimento. Non sono presenti concentrazioni anomale di comportamenti problematici in specifiche sezioni, plessi, indirizzi di scuola. La scuola adotta criteri comuni per la valutazione del comportamento e utilizza almeno uno strumento per valutare il raggiungimento delle competenze chiave e di cittadinanza degli studenti.	 5 - Positiva
	6 -

<p>Il livello delle competenze chiave e di cittadinanza raggiunto dagli studenti e' elevato; in tutte le classi le competenze sociali e civiche sono adeguatamente sviluppate (collaborazione tra pari, responsabilita' e rispetto delle regole) e in alcune classi raggiungono un livello ottimale. La maggior parte degli studenti raggiunge una adeguata autonomia nell'organizzazione dello studio e nell'autoregolazione dell'apprendimento e una parte di essi raggiunge livelli eccellenti. Non sono presenti concentrazioni anomale di comportamenti problematici in specifiche sezioni, plessi, indirizzi di scuola. La scuola adotta criteri comuni per la valutazione del comportamento e utilizza piu' strumenti per valutare il raggiungimento delle competenze chiave e di cittadinanza degli studenti.</p>		7 - Eccellente
---	--	----------------

Motivazione del giudizio assegnato

Il livello delle competenze chiave e di cittadinanza raggiunto dagli studenti e' buono; le competenze sociali e civiche sono adeguatamente sviluppate (collaborazione tra pari, responsabilita' e rispetto delle regole). La maggior parte degli studenti raggiunge una adeguata autonomia nell'organizzazione dello studio e nell'autoregolazione dell'apprendimento. Esistono criteri condivisi per la valutazione del comportamento e documenti per la certificazione delle competenze. Mancano strumenti per rilevare l'evoluzione delle competenze di cittadinanza nel percorso individuale dello studente. Si conferma il giudizio dello scorso anno.

2.4 Risultati a distanza

2.4.c Successo negli studi secondari di II grado

2.4.c.1 Consiglio orientativo per tipologia

2.4.c.1 Consiglio orientativo per tipologia								
	% Artistica	% Linguistica	% Professionale	% Scientifica	% Tecnica	% Umanistica	% Apprendistato	% Qualsiasi Area
MIIC87100D	12,5	14,4	26,3	12,5	21,9	12,5	0	0

2.4.c.2 Corrispondenza tra consiglio orientativo e scelta effettuata

2.4.c.2 Corrispondenza tra consiglio orientativo e scelta effettuata				
	Consigli Corrispondenti		Consigli non Corrispondenti	
	%		%	
MIIC87100D		59,6		40,4
MILANO		68,7		31,3
LOMBARDIA		66,5		33,5
ITALIA		71,6		28,4

2.4.c.3 Promossi al I anno che hanno seguito il consiglio orientativo


2.4.c.3 Promossi al I anno che hanno seguito il consiglio orientativo		
	Promossi che hanno seguito il Consiglio Orientativo	Promossi che non hanno seguito il Consiglio Orientativo
	%	%
MIIC87100D	61,4	53,8
- Benchmark*		
MILANO	75,0	39,9
LOMBARDIA	72,7	37,2
ITALIA	75,3	50,1

Sezione di valutazione

Domande Guida
Per la scuola primaria - Quali sono gli esiti degli studenti usciti dalla scuola primaria al termine del primo anno di scuola secondaria di I grado? [Nel caso in cui la grande maggioranza degli studenti della primaria si iscriva nella secondaria del medesimo Istituto Comprensivo si puo' utilizzare l'indicatore 2.1.a sugli Esiti degli scrutini]
Per la scuola secondaria di I grado - Quali sono i risultati dei propri studenti nel percorso scolastico successivo? In che misura il consiglio orientativo e' seguito? In che misura il consiglio orientativo e' efficace?
Per la scuola secondaria di II grado - Qual e' la riuscita dei propri studenti nei successivi percorsi di studio? Quanti studenti iscritti all'universita' non hanno conseguito crediti? Coloro che hanno conseguito crediti universitari ne hanno conseguiti in misura adeguata (tenendo conto che andrebbero conseguiti in media 60 crediti per ciascun anno di corso)?
Per la scuola secondaria di II grado - Qual e' la riuscita dei propri studenti nel mondo del lavoro? (La scuola potrebbe considerare, se in possesso dei relativi dati, la quota di ex studenti occupati dopo 3 o 5 anni dal diploma, la coerenza tra il titolo di studio conseguito e il settore lavorativo, o ancora esaminare quanti studenti hanno trovato un impiego nella regione di appartenenza e quanti al di fuori di essa).

Punti di Forza (Digitare al max 1500 caratteri)	Punti di Debolezza (Digitare al max 1500 caratteri)
Esiti generalmente positivi per la primaria. Esiti positivi per la secondaria. Il consiglio orientativo viene generalmente seguito dagli alunni. Il giudizio orientativo è efficace nel 90% dei casi. Si conferma il giudizio dell'anno precedente	La non completa restituzione dei dati da parte di alcune scuole secondarie di 2° grado. Si conferma per l'anno scolastico 2015/2016

Rubrica di Valutazione	
Criterio di qualità: La scuola favorisce il successo degli studenti nei successivi percorsi di studio e di lavoro.	Situazione della scuola
Per le scuole del I ciclo - La scuola non monitora i risultati a distanza degli studenti oppure i risultati degli studenti nel successivo percorso di studio non sono soddisfacenti: una quota consistente di studenti o specifiche tipologie di studenti incontra difficoltà di apprendimento (non sono ammessi alla classe successiva, hanno debiti formativi o cambiano l'indirizzo di studio) e/o abbandona gli studi nel percorso successivo. Per le scuole del II ciclo - La scuola non monitora i risultati degli studenti nei successivi percorsi di studio e di avviamento al mondo del lavoro (stage, formazione non universitaria, ecc.) e il loro inserimento nel mercato del lavoro. Il numero di immatricolati all'università e' inferiore a quello medio provinciale e regionale. I risultati raggiunti dagli studenti immatricolati all'università sono molto bassi (la mediana dei crediti conseguiti all'università dai diplomati dopo 1 e 2 anni e' inferiore a 20 su 60).	1 - Molto critica
	2 -

<p>Per le scuole del I ciclo - I risultati degli studenti nel successivo percorso di studio sono sufficienti: diversi studenti incontrano difficolt� di apprendimento (non sono ammessi alla classe successiva, hanno debiti formativi o cambiano l'indirizzo di studio) e/o abbandonano gli studi nel percorso successivo. Per le scuole del II ciclo - La scuola non raccoglie in modo sistematico informazioni sui risultati degli studenti nei successivi percorsi di studio e di avviamento al mondo del lavoro (stage, formazione non universitaria, ecc.) e il loro inserimento nel mercato del lavoro. Il numero di immatricolati all'universita' e' nella media o di poco inferiore alla media provinciale e regionale. I risultati raggiunti dagli studenti immatricolati all'universita' sono mediocri (la mediana dei crediti conseguiti dai diplomati dopo 1 e 2 anni di universita' e' compresa tra 20 e 30 su 60).</p>		3 - Con qualche criticita'
		4 -
<p>Per le scuole del I ciclo - I risultati degli studenti nel successivo percorso di studio sono buoni: pochi studenti incontrano difficolt� di apprendimento (non sono ammessi alla classe successiva, hanno debiti formativi o cambiano l'indirizzo di studio) e il numero di abbandoni nel percorso di studi successivo e' molto contenuto. Per le scuole del II ciclo - La scuola monitora in maniera sistematica i risultati degli studenti nei successivi percorsi di studio e di avviamento al mondo del lavoro (stage, formazione non universitaria, ecc.) e il loro inserimento nel mercato del lavoro. Il numero di immatricolati all'universita' e' superiore alla media provinciale e regionale. I risultati raggiunti dagli studenti immatricolati all'universita' sono buoni (la mediana dei crediti conseguiti dai diplomati dopo 1 e 2 di universita' anni e' almeno 30 su 60).</p>		5 - Positiva
		6 -
<p>Per le scuole del I ciclo - I risultati degli studenti nel percorso successivo di studio sono molto positivi: in rari casi gli studenti incontrano difficolt� di apprendimento (non sono ammessi alla classe successiva, hanno debiti formativi o cambiano l'indirizzo di studio) e non ci sono episodi di abbandono degli studi nel percorso successivo. Per le scuole del II ciclo - La scuola monitora in maniera sistematica i risultati degli studenti nei successivi percorsi di studio e di avviamento al mondo del lavoro (stage, formazione non universitaria, ecc.) e il loro inserimento nel mercato del lavoro. Il numero di immatricolati all'universita' e' superiore alla media provinciale e regionale. I risultati raggiunti dagli studenti immatricolati all'universita' sono molto positivi (la mediana dei crediti conseguiti dai diplomati dopo 1 e 2 anni di universita' e' superiore a 40 su 60).</p>		7 - Eccellente

Motivazione del giudizio assegnato

I risultati degli studenti nel successivo percorso di studio sono buoni: pochi studenti incontrano difficolt  di apprendimento (non sono ammessi alla classe successiva, hanno debiti formativi o cambiano l'indirizzo di studio) e il numero di abbandoni nel percorso di studi successivo e' molto contenuto.
 Si conferma per l'anno scolastico 2015/2016

Lista Indicatori Scuola - Sezione: Esiti

ESITI MONITORAGGIO STUDENTI DOPO
USCITA SCUOLA SECONDARIA DI PRIMO
GRADO(RILEVAZIONE DATI AL TERMINE
DEL PRIMO ANNO)

tutti_grafici 13_14.pdf

3A Processi - Pratiche educative e didattiche

3A.1 Curricolo, progettazione e valutazione

Subarea: Curricolo e offerta formativa

3.1.a Curricolo

3.1.a.1 Presenza degli aspetti relativi all'elaborazione del curricolo-PRIMARIA

Presenza degli aspetti relativi all'elaborazione del curricolo-PRIMARIA				
		Riferimento Provinciale %	Riferimento Regionale %	Riferimento Nazionale %
Validi	Basso grado di presenza	13,5	11,6	10
	Medio - basso grado di presenza	5,9	4,7	6
	Medio - alto grado di presenza	34,6	33,2	29,3
	Alto grado di presenza	46	50,5	54,7
Situazione della scuola: MIIC87100D		Alto grado di presenza		

3.1.a.1 Presenza degli aspetti relativi all'elaborazione del curricolo-SECONDARIA

Presenza degli aspetti relativi all'elaborazione del curricolo-SECONDARIA				
		Riferimento Provinciale %	Riferimento Regionale %	Riferimento Nazionale %
Validi	Basso grado di presenza	16,5	13,1	11,7
	Medio - basso grado di presenza	6,3	5,3	5,6
	Medio - alto grado di presenza	28,8	31,8	27,2
	Alto grado di presenza	48,4	49,9	55,5
Situazione della scuola: MIIC87100D		Medio-alto grado di presenza		

3.1.a.2 Aspetti del curricolo presenti-PRIMARIA

Istituto:MIIC87100D - Aspetti del curricolo presenti-PRIMARIA				
opzione	Situazione della scuola: MIIC87100D	Riferimento Provinciale (% scuole in cui sono presenti gli aspetti seguenti)	Riferimento Regionale (% scuole in cui sono presenti gli aspetti seguenti)	Riferimento Nazionale (% scuole in cui sono presenti gli aspetti seguenti)
Curricolo di scuola per italiano	Si	86,5	88,4	89,3
Curricolo di scuola per matematica	Si	85,8	88	89
Curricolo di scuola per la lingua inglese	Si	82	85,1	85
Curricolo di scuola per scienze	Si	80,3	82,5	83,4
Curricolo di scuola per altre discipline	Si	77,5	81,4	81,3
Curricolo per lo sviluppo delle competenze trasversali	Si	47,4	49,1	57,9
Profilo delle competenze da possedere in uscita dalla scuola	Si	76,5	77,2	80,7
Quota del monte ore annuale per la realizzazione di discipline e attività autonomamente scelte dalla scuola	No	29,4	30,6	29,3
Altro	No	10,4	13,9	12,1

3.1.a.2 Aspetti del curricolo presenti-SECONDARIA

Istituto:MIIC87100D - Aspetti del curricolo presenti-SECONDARIA				
opzione	Situazione della scuola: MIIC87100D	Riferimento Provinciale (% scuole in cui sono presenti gli aspetti seguenti)	Riferimento Regionale (% scuole in cui sono presenti gli aspetti seguenti)	Riferimento Nazionale (% scuole in cui sono presenti gli aspetti seguenti)
Curricolo di scuola per italiano	Si	81,1	83,7	87
Curricolo di scuola per matematica	Si	81,4	84,7	86,7
Curricolo di scuola per la lingua inglese	Si	76,5	81,5	83,6
Curricolo di scuola per scienze	Si	76,1	80,4	81,7
Curricolo di scuola per altre discipline	Si	72,3	78,2	79,6
Curricolo per lo sviluppo delle competenze trasversali	No	48,8	49,7	58,4
Profilo delle competenze da possedere in uscita dalla scuola	Si	82,8	84,2	86,2
Quota del monte ore annuale per la realizzazione di discipline e attività autonomamente scelte dalla scuola	No	35,8	32,8	28,3
Altro	No	11,6	14,4	11,9

Domande Guida

A partire dai documenti ministeriali di riferimento, in che modo il curricolo di istituto risponde ai bisogni formativi degli studenti e alle attese educative e formative del contesto locale?

La scuola ha individuato quali traguardi di competenza gli studenti nei diversi anni dovrebbero acquisire? Vengono individuate anche le competenze trasversali (es. educazione alla cittadinanza, competenze sociali e civiche)?

Gli insegnanti utilizzano il curricolo definito dalla scuola come strumento di lavoro per la loro attività?

Le attività di ampliamento dell'offerta formativa sono progettate in raccordo con il curricolo di istituto?

Vengono individuati in modo chiaro gli obiettivi e le abilità/competenze da raggiungere attraverso i progetti di ampliamento dell'offerta formativa?

Punti di Forza (Digitare al max 1500 caratteri)	Punti di Debolezza (Digitare al max 1500 caratteri)
<p>Il curricolo di ogni scuola è aderente ai documenti ministeriali e risponde ai bisogni formativi degli studenti e dalle attese educative e formative del contesto locale.</p> <p>L'offerta formativa dell'Istituto ha come finalità l'attuazione della politica e degli obiettivi d'Istituto (coerente con i documenti ministeriali di riferimento) e si articola nelle seguenti aree: AREA DELL'ACCOGLIENZA, AREA DEL SUPPORTO DIDATTICO-EDUCATIVO, AREA DELL'AMPLIAMENTO E DELL'APPROFONDIMENTO, AREA DELLA CONVIVENZA CIVILE, AREA DELL'ORIENTAMENTO.</p> <p>Si conferma per l'anno scolastico 2015/2016. E' in corso l'elaborazione del curricolo verticale.</p>	<p>Difficoltà organizzative nella riunione della commissione curricolo verticale.</p>

Subarea: Progettazione didattica

3.1.c Progettazione didattica

3.1.c.1 Presenza degli aspetti relativi alla progettazione didattica-PRIMARIA

Presenza degli aspetti relativi alla progettazione didattica-PRIMARIA				
		Riferimento Provinciale %	Riferimento Regionale %	Riferimento Nazionale %
Validi	Basso grado di presenza	7,3	8	6,8
	Medio - basso grado di presenza	27,7	27,4	23,2
	Medio - alto grado di presenza	35,3	35,2	36
	Alto grado di presenza	29,8	29,3	33,9
Situazione della scuola: MIIC87100D		Alto grado di presenza		

3.1.c.1 Presenza degli aspetti relativi alla progettazione didattica-SECONDARIA

Presenza degli aspetti relativi alla progettazione didattica-SECONDARIA				
		Riferimento Provinciale %	Riferimento Regionale %	Riferimento Nazionale %
Validi	Basso grado di presenza	7,7	7,8	6,8
	Medio - basso grado di presenza	22,8	23,3	21
	Medio - alto grado di presenza	33,3	32,8	34,9
	Alto grado di presenza	36,1	36	37,4
Situazione della scuola: MIIC87100D		Medio-alto grado di presenza		

3.1.c.2 Aspetti del curricolo sulla progettazione didattica presenti-PRIMARIA

Istituto:MIIC87100D - Aspetti del curricolo sulla progettazione didattica presenti-PRIMARIA				
opzione	Situazione della scuola: MIIC87100D	Riferimento Provinciale (% scuole in cui sono presenti gli aspetti seguenti)	Riferimento Regionale (% scuole in cui sono presenti gli aspetti seguenti)	Riferimento Nazionale (% scuole in cui sono presenti gli aspetti seguenti)
Utilizzo di modelli comuni a tutta la scuola per la progettazione didattica	Si	80,6	79,3	81,4
Progettazione di itinerari comuni per specifici gruppi di studenti	Si	78,2	80,1	71,2
Programmazione per classi parallele	Si	96,2	86,6	86,4
Programmazione per dipartimenti disciplinari o per ambiti disciplinari	Si	71,3	65,1	64,1
Programmazione in continuita' verticale	Si	45,7	51	57,4
Definizione di criteri di valutazione comuni per le diverse discipline	No	75,1	76,3	82,3
Progettazione di moduli o unita' didattiche per il recupero delle competenze	Si	49,1	50,8	58,6
Progettazione di moduli o unita' didattiche per il potenziamento delle competenze	Si	31,1	31,6	42,2
Altro	No	8	9,9	8,9

3.1.c.2 Aspetti del curricolo sulla progettazione didattica presenti-SECONDARIA

Istituto:MIIC87100D - Aspetti del curricolo sulla progettazione didattica presenti-SECONDARIA				
opzione	Situazione della scuola: MIIC87100D	Riferimento Provinciale (% scuole in cui sono presenti gli aspetti seguenti)	Riferimento Regionale (% scuole in cui sono presenti gli aspetti seguenti)	Riferimento Nazionale (% scuole in cui sono presenti gli aspetti seguenti)
Utilizzo di modelli comuni a tutta la scuola per la progettazione didattica	Si	73,7	77,9	80,2
Progettazione di itinerari comuni per specifici gruppi di studenti	Si	80	81,4	73,5
Programmazione per classi parallele	Si	63,5	59	60,6
Programmazione per dipartimenti disciplinari o per ambiti disciplinari	Si	86,7	81,3	81,4
Programmazione in continuita' verticale	Si	53,3	54	57,9
Definizione di criteri di valutazione comuni per le diverse discipline	Si	84,2	83,5	86
Progettazione di moduli o unita' didattiche per il recupero delle competenze	No	56,8	57,8	63,4
Progettazione di moduli o unita' didattiche per il potenziamento delle competenze	No	49,5	47,3	53
Altro	No	9,5	10,1	8,8

Domande Guida

Nella scuola vi sono strutture di riferimento (es. dipartimenti) per la progettazione didattica?

I docenti effettuano una programmazione periodica comune per ambiti disciplinari e/o classi parallele? Per quali discipline? Per quali ordini/indirizzi di scuola?

In che modo avviene l'analisi delle scelte adottate e la revisione della progettazione?

Punti di Forza (Digitare al max 1500 caratteri)	Punti di Debolezza (Digitare al max 1500 caratteri)
I docenti effettuano incontri periodici per materia e per area per tutte le discipline in tutti gli ordini di scuola. La revisione della progettazione tiene conto dei risultati del precedente anno scolastico.	C'è la necessità di un miglioramento della progettazione di moduli o unità didattiche comuni per il recupero e/o potenziamento delle competenze.

Subarea: Valutazione degli studenti

3.1.d Presenza di prove strutturate per classi parallele

3.1.d.1 Prove strutturate in entrata-PRIMARIA

Prove strutturate in entrata-PRIMARIA				
		Riferimento Provinciale %	Riferimento Regionale %	Riferimento Nazionale %
Validi	Nessuna prova	25,3	31,8	30,9
	Prove svolte in 1 o 2 discipline	31,8	23,6	18,9
	Prove svolte in 3 o più discipline	42,9	44,6	50,2
Situazione della scuola: MIIC87100D		Prove svolte in 3 o più discipline		

3.1.d.1 Prove strutturate in entrata-SECONDARIA

Prove strutturate in entrata-SECONDARIA				
		Riferimento Provinciale %	Riferimento Regionale %	Riferimento Nazionale %
Validi	Nessuna prova	10,2	14,1	16,8
	Prove svolte in 1 o 2 discipline	17,9	18,1	15,7
	Prove svolte in 3 o più discipline	71,9	67,8	67,4
Situazione della scuola: MIIC87100D		Prove svolte in 3 o più discipline		

3.1.d.2 Prove strutturate intermedie-PRIMARIA

Prove strutturate intermedie-PRIMARIA				
		Riferimento Provinciale %	Riferimento Regionale %	Riferimento Nazionale %
Validi	Nessuna prova	37,4	45,4	45,8
	Prove svolte in 1 o 2 discipline	19,4	15,3	13,2
	Prove svolte in 3 o più discipline	43,3	39,3	40,9
Situazione della scuola: MIIC87100D		Prove svolte in 3 o più discipline		

3.1.d.2 Prove strutturate intermedie-SECONDARIA

Prove strutturate intermedie-SECONDARIA				
		Riferimento Provinciale %	Riferimento Regionale %	Riferimento Nazionale %
Validi	Nessuna prova	62,5	65,5	62
	Prove svolte in 1 o 2 discipline	10,9	10,4	10,4
	Prove svolte in 3 o più discipline	26,7	24,1	27,6
Situazione della scuola: MIIC87100D		Prove svolte in 1 o 2 discipline		

3.1.d.3 Prove strutturate finali-PRIMARIA

Prove strutturate finali-PRIMARIA				
		Riferimento Provinciale %	Riferimento Regionale %	Riferimento Nazionale %
Validi	Nessuna prova	28	34,2	36,9
	Prove svolte in 1 o 2 discipline	22,1	18,2	15,6
	Prove svolte in 3 o più discipline	49,8	47,6	47,5
Situazione della scuola: MIIC87100D		Prove svolte in 3 o più discipline		

3.1.d.3 Prove strutturate finali-SECONDARIA

Prove strutturate finali-SECONDARIA				
		Riferimento Provinciale %	Riferimento Regionale %	Riferimento Nazionale %
Validi	Nessuna prova	52,3	54,1	52,2
	Prove svolte in 1 o 2 discipline	15,4	13,3	10,6
	Prove svolte in 3 o più discipline	32,3	32,6	37,2
Situazione della scuola: MIIC87100D		Prove svolte in 1 o 2 discipline		

Domande Guida

Quali aspetti del curriculum sono valutati?

Gli insegnanti utilizzano criteri comuni di valutazione per i diversi ambiti/discipline? In quali discipline, indirizzi o ordini di scuola e' piu' frequente l'uso di criteri comuni di valutazione e in quali invece vengono meno utilizzati?


La scuola utilizza prove strutturate per classi parallele costruite dagli insegnanti? Per quali discipline? Per quali classi? Sono adottati criteri comuni per la correzione delle prove?

Nella scuola vengono utilizzati strumenti quali prove di valutazione autentiche o rubriche di valutazione? Quanto e' diffuso il loro utilizzo?

La scuola progetta e realizza interventi didattici specifici a seguito della valutazione degli studenti?

Punti di Forza (Digitare al max 1500 caratteri)	Punti di Debolezza (Digitare al max 1500 caratteri)
Prove d'ingresso comuni per le classi prime secondaria di primo grado per le materie italiano, matematica, inglese, storia e geografia.	Non sempre vengono utilizzati adeguatamente i criteri comuni di valutazione per le diverse discipline. Scarsità di risorse temporali e finanziarie per attività di progettazione comune tra i vari ordini di scuola. Ci sono poche prove comuni intermedie e finali per disciplina o per area per la scuola secondaria.

Rubrica di valutazione e Motivazione del giudizio assegnato

Rubrica di Valutazione	
Criterio di qualità: La scuola propone un curriculum aderente alle esigenze del contesto, progetta attività didattiche coerenti con il curriculum, valuta gli studenti utilizzando criteri e strumenti condivisi.	Situazione della scuola
La scuola non ha elaborato un proprio curriculum, oppure si è limitata a riportare nel POF i criteri presenti nei documenti ministeriali di riferimento senza rielaborarli. Non sono stati definiti profili di competenze che gli studenti dovrebbero acquisire nelle varie discipline. Le attività di ampliamento dell'offerta formativa non sono presenti, oppure sono presenti ma non sono coerenti con il progetto formativo di scuola e gli obiettivi e le abilità/competenze da raggiungere non sono definiti in modo chiaro. Non sono definiti obiettivi di apprendimento comuni per classi parallele o per ambiti disciplinari. Non sono utilizzati criteri di valutazione e strumenti di valutazione comuni, oppure i criteri di valutazione e gli strumenti di valutazione comuni sono utilizzati solo da pochi insegnanti o per poche discipline.	1 - Molto critica
	2 -
La scuola ha definito alcuni aspetti del proprio curriculum, rimandando per gli altri aspetti a quanto previsto nei documenti ministeriali di riferimento. La definizione dei profili di competenza per le varie discipline e anni di corso è da sviluppare in modo più approfondito. Le attività di ampliamento dell'offerta formativa sono per lo più coerenti con il progetto formativo di scuola. La definizione degli obiettivi e delle abilità/competenze da raggiungere deve essere migliorata. Ci sono referenti per la progettazione didattica e/o la valutazione degli studenti e dipartimenti disciplinari, anche se il personale interno è coinvolto in misura limitata. La progettazione didattica periodica viene condivisa da un numero limitato di docenti. I docenti fanno riferimento a criteri di valutazione comuni definiti a livello di scuola, anche se solo in alcuni casi utilizzano prove standardizzate comuni per la valutazione. La progettazione di interventi specifici a seguito della valutazione degli studenti non viene effettuata in maniera sistematica.	3 - Con qualche criticità
	4 - 
La scuola ha elaborato un proprio curriculum a partire dai documenti ministeriali di riferimento. Sono stati definiti i profili di competenze per le varie discipline e anni di corso. Le attività di ampliamento dell'offerta formativa sono inserite nel progetto educativo di scuola. Gli obiettivi e le abilità/competenze da raggiungere con queste attività sono definiti in modo chiaro. Nella scuola sono presenti referenti e/o gruppi di lavoro sulla progettazione didattica e/o la valutazione degli studenti e dipartimenti disciplinari cui partecipa un buon numero di insegnanti. La progettazione didattica periodica viene effettuata in modo condiviso per ambiti disciplinari e coinvolge un buon numero di docenti di varie discipline e di più indirizzi e ordini di scuola. La scuola utilizza forme di certificazione delle competenze. I docenti utilizzano regolarmente alcuni strumenti comuni per la valutazione e hanno momenti di incontro per condividere i risultati della valutazione. La progettazione di interventi specifici a seguito della valutazione degli studenti è una pratica frequente ma andrebbe migliorata.	5 - Positiva
	6 -

<p>La scuola ha elaborato un proprio curriculum a partire dai documenti ministeriali di riferimento, declinando le competenze disciplinari e trasversali per i diversi anni di corso, che gli insegnanti utilizzano come strumento di lavoro per la programmazione delle attività didattiche. Il curriculum si sviluppa a partire dalle caratteristiche del contesto e dei bisogni formativi della specifica utenza. Le attività di ampliamento dell'offerta formativa sono bene integrate nel progetto educativo di istituto. Tutte le attività presentano una definizione molto chiara degli obiettivi e delle abilità/competenze da raggiungere. Nella scuola sono presenti referenti e/o gruppi di lavoro sulla progettazione didattica e/o la valutazione degli studenti e dipartimenti disciplinari; i docenti sono coinvolti in maniera diffusa. Gli insegnanti condividono obiettivi di apprendimento specifici ed effettuano sistematicamente una progettazione didattica condivisa. La scuola utilizza forme di certificazione delle competenze. I docenti utilizzano criteri di valutazione comuni e usano strumenti diversificati per la valutazione degli studenti (prove strutturate, rubriche di valutazione, ecc.). L'utilizzo di prove strutturate comuni è sistematico e riguarda la maggior parte degli ambiti disciplinari e tutti gli indirizzi/ordini di scuola. I docenti regolarmente si incontrano per riflettere sui risultati degli studenti. C'è una forte relazione tra le attività di programmazione e quelle di valutazione degli studenti. I risultati della valutazione degli studenti sono usati in modo sistematico per ri-orientare la programmazione e progettare interventi didattici mirati.</p>	7 - Eccellente
---	----------------

Motivazione del giudizio assegnato

La scuola ha elaborato curricula disciplinari a partire dai documenti ministeriali di riferimento. In elaborazione un curriculum verticale che comprenda competenze trasversali. Pur avendo intrapreso un percorso in questa direzione, emergono ancora delle criticità che possono essere migliorate.

3A.2 Ambiente di apprendimento

Subarea: Dimensione organizzativa

3.2.a Durata delle lezioni

3.2.a.1 Modalita' orarie adottate per la durata delle lezioni-PRIMARIA

Modalita' orarie adottate per la durata delle lezioni-PRIMARIA				
		Riferimento Provinciale %	Riferimento Regionale %	Riferimento Nazionale %
Validi	Orario standard	91,3	78,8	79,2
	Orario ridotto	0,3	1,5	2,7
	Orario flessibile	8,3	19,6	18,1
Situazione della scuola: MIIC87100D		Orario standard		

3.2.a.1 Modalita' orarie adottate per la durata delle lezioni-SECONDARIA

Modalita' orarie adottate per la durata delle lezioni-SECONDARIA				
		Riferimento Provinciale %	Riferimento Regionale %	Riferimento Nazionale %
Validi	Orario standard	17,9	52,2	74,6
	Orario ridotto	44,6	24,4	10,2
	Orario flessibile	37,5	23,5	15,1
Situazione della scuola: MIIC87100D		Orario flessibile		

3.2.b Organizzazione oraria

3.2.b.1 Modalita' orarie per l'ampliamento dell'offerta formativa-PRIMARIA

Istituto:MIIC87100D - Modalita' orarie per l'ampliamento dell'offerta formativa-PRIMARIA				
opzione	Situazione della scuola: MIIC87100D	Riferimento Provinciale (% di scuole che hanno indicato la modalità)	Riferimento Regionale (% di scuole che hanno indicato la modalità)	Riferimento Nazionale (% di scuole che hanno indicato la modalità)
In orario extra-curricolare	No	16,6	18,4	52,4
In orario curricolare, nelle ore di lezione	Si	76,5	75,3	62,4
In orario curricolare, facendo ore non di 60 min.	No	1,4	2,3	1,6
In orario curricolare, utilizzando il 20% del curricolo di scuola	No	12,1	12,6	13,9
Sono attivita' non previste per questo a.s.	No	15,2	14,7	10,4

3.2.b.1 Modalita' orarie per l'ampliamento dell'offerta formativa-SECONDARIA

Istituto:MIIC87100D - Modalita' orarie per l'ampliamento dell'offerta formativa-SECONDARIA				
opzione	Situazione della scuola: MIIC87100D	Riferimento Provinciale (% di scuole che hanno indicato la modalità)	Riferimento Regionale (% di scuole che hanno indicato la modalità)	Riferimento Nazionale (% di scuole che hanno indicato la modalità)
In orario extra-curricolare	Si	78,9	77,3	82,8
In orario curricolare, nelle ore di lezione	Si	49,5	57,9	52,4
In orario curricolare, facendo ore non di 60 min.	Si	15,8	9,4	4,2
In orario curricolare, utilizzando il 20% del curricolo di scuola	No	14,0	13,2	12,1
Sono attivita' non previste per questo a.s.	No	3,9	5,0	5,6

3.2.b.2 Modalita' orarie per interventi di recupero, consolidamento, potenziamento-PRIMARIA

Istituto:MIIC87100D - Modalita' orarie per interventi di recupero, consolidamento, potenziamento-PRIMARIA				
opzione	Situazione della scuola: MIIC87100D	Riferimento Provinciale (% di scuole che hanno indicato la modalità)	Riferimento Regionale (% di scuole che hanno indicato la modalità)	Riferimento Nazionale (% di scuole che hanno indicato la modalità)
In orario extra-curricolare	Si	9,7	18,6	38,3
In orario curricolare, nelle ore di lezione	Si	95,8	94,8	89,8
In orario curricolare, facendo ore non di 60 min.	No	0,7	2	1,9
In orario curricolare, utilizzando il 20% del curricolo di scuola	No	5,9	6,6	8,5
Sono attivita' non previste per questo a.s.	No	1,7	1	1,5

3.2.b.2 Modalita' orarie per interventi di recupero, consolidamento, potenziamento-SECONDARIA

Istituto:MIIC87100D - Modalita' orarie per interventi di recupero, consolidamento, potenziamento-SECONDARIA				
opzione	Situazione della scuola: MIIC87100D	Riferimento Provinciale (% di scuole che hanno indicato la modalità)	Riferimento Regionale (% di scuole che hanno indicato la modalità)	Riferimento Nazionale (% di scuole che hanno indicato la modalità)
In orario extra-curricolare	Si	61,8	66,7	71,1
In orario curricolare, nelle ore di lezione	Si	79,6	84,2	84,4
In orario curricolare, facendo ore non di 60 min.	No	25,6	14,1	6,2
In orario curricolare, utilizzando il 20% del curricolo di scuola	No	9,5	9,7	9,3
Sono attivita' non previste per questo a.s.	No	0	0,1	0,6

Domande Guida

In che modo la scuola cura gli spazi laboratoriali (individuazione di figure di coordinamento, aggiornamento dei materiali, ecc.)? Gli studenti hanno pari opportunità di fruire degli spazi laboratoriali (ci sono sedi, indirizzi o sezioni che vi accedono in misura minore)?

In che modo la scuola cura la presenza di supporti didattici nelle classi (biblioteca di classe, computer, materiali per le attività scientifiche, materiali per le attività espressive, ecc.)?

In che modo la scuola cura la gestione del tempo come risorsa per l'apprendimento? L'articolazione dell'orario scolastico è adeguata alle esigenze di apprendimento degli studenti? La durata delle lezioni risponde alle esigenze di apprendimento degli studenti?

Punti di Forza (Digitare al max 1500 caratteri)	Punti di Debolezza (Digitare al max 1500 caratteri)
La riduzione degli spazi orari viene utilizzata per elaborare progetti di recupero, potenziamento e integrazione.	Gli spazi laboratoriali sono tutti da ristrutturare o potenziare, soprattutto per quanto riguarda l'informatica.

Subarea: Dimensione metodologica

Domande Guida

La scuola promuove l'utilizzo di modalità didattiche innovative?

La scuola promuove la collaborazione tra docenti per la realizzazione di modalità didattiche innovative?

Punti di Forza (Digitare al max 1500 caratteri)	Punti di Debolezza (Digitare al max 1500 caratteri)
La scuola promuove l'utilizzo di modalità didattiche innovative: didattica multimediale con l'utilizzo di software. Sperimentazione di tablet alla primaria.	Scarse risorse finanziarie per rinnovare gli strumenti tecnologici e informatici. Scarse risorse finanziarie per la ristrutturazione dei laboratori di scienze e di arte.

Subarea: Dimensione relazionale

3.2.d Episodi problematici

3.2.d.1 Azioni per contrastare episodi problematici-PRIMARIA - Atti Di Vandalismo

Istituto:MIIC87100D % - Azioni per contrastare episodi problematici-PRIMARIA - Atti Di Vandalismo				
opzione	Situazione della scuola: MIIC87100D %	Riferimento Provinciale %	Riferimento Regionale %	Riferimento Nazionale %
Nessun episodio	100	-	-	-
Nessun provvedimento	n.d.	-	-	-
Azioni interlocutorie	n.d.	51,2	54,8	53,4
Azioni costruttive	n.d.	48,1	51	46,6
Azioni sanzionatorie	n.d.	39,7	41,1	41

3.2.d.1 Azioni per contrastare episodi problematici-PRIMARIA - Furti

Istituto:MIIC87100D % - Azioni per contrastare episodi problematici-PRIMARIA - Furti				
opzione	Situazione della scuola: MIIC87100D %	Riferimento Provinciale %	Riferimento Regionale %	Riferimento Nazionale %
Nessun episodio	100	-	-	-
Nessun provvedimento	n.d.	-	-	-
Azioni interlocutorie	n.d.	58,4	55,5	55,8
Azioni costruttive	n.d.	71,2	56,6	57,5
Azioni sanzionatorie	n.d.	48,1	43,8	51,2

3.2.d.1 Azioni per contrastare episodi problematici-PRIMARIA - Comportamenti Violenti

Istituto:MIIC87100D % - Azioni per contrastare episodi problematici-PRIMARIA - Comportamenti Violenti				
opzione	Situazione della scuola: MIIC87100D %	Riferimento Provinciale %	Riferimento Regionale %	Riferimento Nazionale %
Nessun episodio	n.d.	-	-	-
Nessun provvedimento	n.d.	-	-	-
Azioni interlocutorie	n.d.	41,9	41,1	43,9
Azioni costruttive	33	37,7	39,2	38,3
Azioni sanzionatorie	67	27,8	28,9	28,4

3.2.d.1 Azioni per contrastare episodi problematici-PRIMARIA - Altre Attivita' Non Consentite

Istituto:MIIC87100D % - Azioni per contrastare episodi problematici-PRIMARIA - Altre Attivita' Non Consentite				
opzione	Situazione della scuola: MIIC87100D %	Riferimento Provinciale %	Riferimento Regionale %	Riferimento Nazionale %
Nessun episodio	100	-	-	-
Nessun provvedimento	n.d.	-	-	-
Azioni interlocutorie	n.d.	44,5	46	49,8
Azioni costruttive	n.d.	38,6	39,7	40,6
Azioni sanzionatorie	n.d.	36,4	36,2	34,2

3.2.d.1 Azioni per contrastare episodi problematici-SECONDARIA - Atti Di Vandalismo

Istituto:MIIC87100D % - Azioni per contrastare episodi problematici-SECONDARIA - Atti Di Vandalismo				
opzione	Situazione della scuola: MIIC87100D %	Riferimento Provinciale %	Riferimento Regionale %	Riferimento Nazionale %
Nessun episodio	100	-	-	-
Nessun provvedimento	n.d.	-	-	-
Azioni interlocutorie	n.d.	42,6	44,3	45,4
Azioni costruttive	n.d.	37,3	35,6	36,2
Azioni sanzionatorie	n.d.	37,9	38,1	38,2

3.2.d.1 Azioni per contrastare episodi problematici-SECONDARIA - Furti

Istituto:MIIC87100D % - Azioni per contrastare episodi problematici-SECONDARIA - Furti				
opzione	Situazione della scuola: MIIC87100D %	Riferimento Provinciale %	Riferimento Regionale %	Riferimento Nazionale %
Nessun episodio	100	-	-	-
Nessun provvedimento	n.d.	-	-	-
Azioni interlocutorie	n.d.	52	50,5	51,8
Azioni costruttive	n.d.	43,7	41,3	44
Azioni sanzionatorie	n.d.	36,2	36,9	36,5

3.2.d.1 Azioni per contrastare episodi problematici-SECONDARIA - Comportamenti Violenti

Istituto:MIIC87100D % - Azioni per contrastare episodi problematici-SECONDARIA - Comportamenti Violenti				
opzione	Situazione della scuola: MIIC87100D %	Riferimento Provinciale %	Riferimento Regionale %	Riferimento Nazionale %
Nessun episodio	100	-	-	-
Nessun provvedimento	n.d.	-	-	-
Azioni interlocutorie	n.d.	40,5	41	41,9
Azioni costruttive	n.d.	31,4	31,6	30,5
Azioni sanzionatorie	n.d.	30,9	30,9	31,7

3.2.d.1 Azioni per contrastare episodi problematici-SECONDARIA - Altre Attivita' Non Consentite

Istituto:MIIC87100D % - Azioni per contrastare episodi problematici-SECONDARIA - Altre Attivita' Non Consentite				
opzione	Situazione della scuola: MIIC87100D %	Riferimento Provinciale %	Riferimento Regionale %	Riferimento Nazionale %
Nessun episodio	n.d.	-	-	-
Nessun provvedimento	n.d.	-	-	-
Azioni interlocutorie	50	47,5	47,5	48
Azioni costruttive	17	30,1	30,2	30,1
Azioni sanzionatorie	33	32,1	32,1	32,2

3.2.d.2 Studenti sospesi per anno di corso-SECONDARIA

Istituto:MIIC87100D % - Studenti sospesi per anno di corso-SECONDARIA				
opzione	Situazione della scuola: MIIC87100D %	Riferimento Provinciale %	Riferimento Regionale %	Riferimento Nazionale %
Percentuale di studenti sospesi - 1° anno	0,00	0,6	0,5	0,7
Percentuale di studenti sospesi - 2° anno	2,88	1	0,8	1
Percentuale di studenti sospesi - 3° anno	1,39	1,1	1	1

Domande Guida


In che modo la scuola promuove la condivisione di regole di comportamento tra gli studenti?

In caso di comportamenti problematici da parte degli studenti quali azioni promuove la scuola? Queste azioni sono efficaci?

La scuola adotta strategie specifiche per la promozione delle competenze sociali (es. assegnazione di ruoli e responsabilità, attività di cura di spazi comuni, sviluppo del senso di legalità e di un'etica della responsabilità, collaborazione e lo spirito di gruppo, ecc.)? Queste attività coinvolgono gli studenti di tutte le sezioni, ordini di scuola, plessi o indirizzi di scuola?

Punti di Forza (Digitare al max 1500 caratteri)	Punti di Debolezza (Digitare al max 1500 caratteri)
Esiste un regolamento disciplinare di Istituto.	Migliorare le strategie specifiche per la promozione delle competenze sociali (assegnazione ruoli e responsabilità, ecc) in tutte le classi. Individuazione di due figure di riferimento tra gli allievi.

Rubrica di valutazione e Motivazione del giudizio assegnato

Rubrica di Valutazione	
Criterio di qualità: La scuola offre un ambiente di apprendimento innovativo, curando gli aspetti organizzativi, metodologici e relazionali del lavoro d'aula.	Situazione della scuola
L'organizzazione di spazi e tempi non risponde alle esigenze di apprendimento degli studenti. Gli spazi laboratoriali non ci sono o sono usati solo da una minoranza di studenti. La scuola non incentiva l'uso di modalita' didattiche innovative, oppure queste vengono adottate in un numero esiguo di classi. Le regole di comportamento non sono definite. I conflitti non sono gestiti o sono gestiti ricorrendo a modalita' non efficaci.	1 - Molto critica
	2 -
L'organizzazione di spazi e tempi risponde solo parzialmente alle esigenze di apprendimento degli studenti. Gli spazi laboratoriali sono usati, anche se in misura minore rispetto alle loro potenzialita'. La scuola incentiva l'utilizzo di modalita' didattiche innovative, anche se limitatamente ad alcuni aspetti o ad alcune discipline o anni di corso. Le regole di comportamento sono definite, ma sono condivise in modo disomogeneo nelle classi. I conflitti sono gestiti, anche se non sempre le modalita' adottate sono efficaci.	3 - Con qualche criticita'
	4 -
L'organizzazione di spazi e tempi risponde alle esigenze di apprendimento degli studenti. Gli spazi laboratoriali sono usati da un buon numero di classi. La scuola incentiva l'utilizzo di modalita' didattiche innovative. Gli studenti lavorano in gruppi, utilizzano le nuove tecnologie, realizzano ricerche o progetti. La scuola promuove le competenze trasversali attraverso la realizzazione di attivita' relazionali e sociali. Le regole di comportamento sono definite e condivise nelle classi. I conflitti con gli studenti sono gestiti in modo efficace.	 5 - Positiva
	6 -
L'organizzazione di spazi e tempi risponde in modo ottimale alle esigenze di apprendimento degli studenti. Gli spazi laboratoriali sono usati con frequenza elevata in tutte le classi. La scuola promuove l'utilizzo di modalita' didattiche innovative. Gli studenti lavorano in gruppi, utilizzano le nuove tecnologie, realizzano ricerche o progetti come attivita' ordinarie in classe. La scuola promuove le competenze trasversali attraverso la realizzazione di attivita' relazionali e sociali che vedono la partecipazione attiva degli studenti. Le regole di comportamento sono definite e condivise in tutte le classi. I conflitti con gli studenti sono gestiti in modo efficace, ricorrendo anche a modalita' che coinvolgono gli studenti nell'assunzione di responsabilita'.	7 - Eccellente

Motivazione del giudizio assegnato

Il giudizio tiene conto del fatto che le risorse tecnologiche non sono adeguate alle esigenze e alla volontà d'uso dei docenti e degli alunni. L'organizzazione di spazi e tempi risponde alle esigenze degli alunni. Gli spazi laboratoriali non sono utilizzati in modo sistematico.

3A.3 Inclusione e differenziazione

Subarea: Inclusione

3.3.a Attivita' di inclusione

3.3.a.1 Azioni attuate per l'inclusione

		Azioni attuate per l'inclusione		
		Riferimento Provinciale (% scuole in cui sono presenti gli aspetti seguenti)	Riferimento Regionale (% scuole in cui sono presenti gli aspetti seguenti)	Riferimento Nazionale (% scuole in cui sono presenti gli aspetti seguenti)
Validi	Nessuna o una azione fra quelle indicate	3,4	4,1	13,5
	Due o tre azioni fra quelle indicate	62,4	57,2	61,2
	Quattro o cinque azioni fra quelle indicate	34,1	38,7	25,3
Situazione della scuola: MIIC87100D		Due o tre azioni fra quelle indicate		

Domande Guida
La scuola realizza attivita' per favorire l'inclusione degli studenti con disabilita' nel gruppo dei pari? Queste attivita' riescono a favorire l'inclusione degli studenti con disabilita'?
Gli insegnanti curricolari e di sostegno utilizzano metodologie che favoriscono una didattica inclusiva? Questi interventi sono efficaci? Alla formulazione dei Piani Educativi Individualizzati partecipano anche gli insegnanti curricolari? Il raggiungimento degli obiettivi definiti nei Piani Educativi Individualizzati viene monitorato con regolarita'?
In che modo la scuola si prende cura degli altri studenti con bisogni educativi speciali? I Piani Didattici Personalizzati sono aggiornati con regolarita'?
La scuola realizza attivita' di accoglienza per gli studenti stranieri da poco in Italia? Questi interventi riescono a favorire l'inclusione degli studenti stranieri?
La scuola realizza percorsi di lingua italiana per gli studenti stranieri da poco in Italia? Questi interventi riescono a favorire il successo scolastico degli studenti stranieri?
La scuola realizza attivita' su temi interculturali e/o sulla valorizzazione delle diversita'? Qual e' la ricaduta di questi interventi sulla qualita' dei rapporti tra gli studenti?

Punti di Forza (Digitare al max 1500 caratteri)	Punti di Debolezza (Digitare al max 1500 caratteri)
<p>Sono diverse le attivita' per favorire l'inclusione degli studenti con disabilita' nel gruppo dei pari all'interno dell'istituto:</p> <ul style="list-style-type: none"> - laboratori espressivi - attivita' di recupero - laboratori per sviluppare competenze. <p>Gli insegnanti curricolari e di sostegno utilizzano metodologie che favoriscono una didattica inclusiva. Alla formulazione dei Piani Educativi Individualizzati partecipano anche gli insegnanti curricolari. Il raggiungimento degli obiettivi definiti nei Piani Educativi Individualizzati viene monitorato con regolarita'.</p> <p>Da questo anno sc. sono stati aggiornati con regolarita' i Piani Didattici Personalizzati con bisogni educativi speciali.</p> <p>Vengono realizzate attivita' di accoglienza e integrazione per gli studenti stranieri.</p>	<p>Ampliare attivita' su temi interculturali.</p>

Subarea: Recupero e potenziamento

3.3.b Attivita' di recupero

3.3.b.2 Progettazione di moduli per il recupero delle competenze-PRIMARIA

Istituto:MIIC87100D - Progettazione di moduli per il recupero delle competenze-PRIMARIA				
opzione	Situazione della scuola: MIIC87100D	Riferimento Provinciale (% scuole in cui sono presenti gli aspetti seguenti)	Riferimento Regionale (% scuole in cui sono presenti gli aspetti seguenti)	Riferimento Nazionale (% scuole in cui sono presenti gli aspetti seguenti)
Gruppi di livello all'interno delle classi	Si	90,3	91,3	92,1
Gruppi di livello per classi aperte	No	38,1	39,5	36
Sportello per il recupero	No	8,3	6,9	6,9
Corsi di recupero pomeridiani	No	4,5	9,7	24,6
Individuazione di docenti tutor	No	8	6,5	8,4
Giornate dedicate al recupero	No	2,4	5,1	16,2
Supporto pomeridiano per lo svolgimento dei compiti	No	9	17,7	14,5
Altro	Si	23,2	27,2	21

3.3.b.2 Progettazione di moduli per il recupero delle competenze-SECONDARIA

Istituto:MIIC87100D - Progettazione di moduli per il recupero delle competenze-SECONDARIA				
opzione	Situazione della scuola: MIIC87100D	Riferimento Provinciale (% scuole in cui sono presenti gli aspetti seguenti)	Riferimento Regionale (% scuole in cui sono presenti gli aspetti seguenti)	Riferimento Nazionale (% scuole in cui sono presenti gli aspetti seguenti)
Gruppi di livello all'interno delle classi	Si	85,3	84,9	87,8
Gruppi di livello per classi aperte	Si	30,9	30,1	28,2
Sportello per il recupero	No	13,7	13,6	13
Corsi di recupero pomeridiani	Si	57,2	59	60,5
Individuazione di docenti tutor	No	21,1	15,6	12,6
Giornate dedicate al recupero	No	9,5	13,6	24,8
Supporto pomeridiano per lo svolgimento dei compiti	Si	37,9	36	24,7
Altro	Si	31,6	29,2	20,6

3.3.c Attivita' di potenziamento

3.3.c.1 Progettazione di moduli per il potenziamento delle competenze-PRIMARIA

Istituto:MIIC87100D - Progettazione di moduli per il potenziamento delle competenze-PRIMARIA				
opzione	Situazione della scuola: MIIC87100D	Riferimento Provinciale (% scuole in cui sono presenti gli aspetti seguenti)	Riferimento Regionale (% scuole in cui sono presenti gli aspetti seguenti)	Riferimento Nazionale (% scuole in cui sono presenti gli aspetti seguenti)
Gruppi di livello all'interno delle classi	Si	78,9	76,3	76,9
Gruppi di livello per classi aperte	No	20,1	21,8	21,9
Partecipazione a gare o competizioni interne alla scuola	No	14,5	17,9	25,3
Partecipazione a gare o competizioni esterne alla scuola	No	27,3	27,7	36,9
Giornate dedicate al recupero e al potenziamento	No	2,4	3,8	14,8
Partecipazione a corsi o progetti in orario curricolare	No	44,6	47,1	52,9
Partecipazione a corsi o progetti in orario extra- curricolare	No	10,7	13	40,7
Altro	No	4,8	5,6	5,4

3.3.c.1 Progettazione di moduli per il potenziamento delle competenze-SECONDARIA

Istituto:MIIC87100D - Progettazione di moduli per il potenziamento delle competenze-SECONDARIA				
opzione	Situazione della scuola: MIIC87100D	Riferimento Provinciale (% scuole in cui sono presenti gli aspetti seguenti)	Riferimento Regionale (% scuole in cui sono presenti gli aspetti seguenti)	Riferimento Nazionale (% scuole in cui sono presenti gli aspetti seguenti)
Gruppi di livello all'interno delle classi	Si	70,5	71,8	76
Gruppi di livello per classi aperte	No	25,6	24,5	22,8
Partecipazione a gare o competizioni interne alla scuola	Si	43,9	46	46,1
Partecipazione a gare o competizioni esterne alla scuola	Si	70,9	70,3	72,4
Giornate dedicate al recupero e al potenziamento	No	12,6	13,3	24,4
Partecipazione a corsi o progetti in orario curricolare	Si	60	59,2	61,8
Partecipazione a corsi o progetti in orario extra- curricolare	Si	69,5	69,6	73,9
Altro	No	6,3	6,4	6,6

Domande Guida

Quali gruppi di studenti presentano maggiori difficoltà di apprendimento?

Quali interventi sono realizzati per rispondere alle difficoltà di apprendimento degli studenti?

Sono previste forme di monitoraggio e valutazione dei risultati raggiunti dagli studenti con maggiori difficoltà?

Gli interventi che la scuola realizza per supportare gli studenti con maggiori difficoltà sono efficaci?

In che modo la scuola favorisce il potenziamento degli studenti con particolari attitudini disciplinari?

Gli interventi di potenziamento realizzati sono efficaci?

Nel lavoro d'aula quali interventi individualizzati in funzione dei bisogni educativi degli studenti vengono utilizzati?


Quanto è diffuso l'utilizzo di questi interventi nelle varie classi della scuola?

Punti di Forza (Digitare al max 1500 caratteri)

Punti di Debolezza (Digitare al max 1500 caratteri)

<p>Gli studenti che presentano maggiori difficolt� di apprendimento vengono organizzati in gruppi di livello per interventi di recupero e/o potenziamento, con docenti della stessa classe o non.</p> <p>Gruppi di cooperative Learning, tutoraggio tra pari.</p> <p>Sono previste forme di monitoraggio e valutazione dei risultati raggiunti dagli studenti con maggiori difficolt� utilizzando prove oggettive adeguate.</p> <p>Partecipazione a concorsi, a gare di matematica, QUOTIDIANO IN CLASSE (progetto Repubblica)</p> <p>2015/2016: sono incrementati progetti (autismo, orticoltura, settimana autonomia, tutoraggio, teatro, partecipazione con esito positivo a diversi concorsi)</p>	
---	--

Rubrica di valutazione e Motivazione del giudizio assegnato

Rubrica di Valutazione	
Criterio di qualità: La scuola cura l'inclusione degli studenti con bisogni educativi speciali, valorizza le differenze culturali, adegua l'insegnamento ai bisogni formativi di ciascun allievo attraverso percorsi di recupero e potenziamento.	Situazione della scuola
Le attività realizzate dalla scuola sono insufficienti a garantire l'inclusione degli studenti che hanno specifici bisogni formativi. La scuola non dedica sufficiente attenzione ai temi interculturali. La differenziazione dei percorsi didattici in funzione dei bisogni educativi degli studenti è assente o insufficiente, oppure singoli insegnanti realizzano percorsi differenziati in poche classi, senza forme di coordinamento delle attività a livello di scuola.	1 - Molto critica
	2 -
Le attività realizzate dalla scuola per gli studenti che necessitano di inclusione sono sufficienti. La qualità degli interventi didattici per gli studenti che necessitano di inclusione è in generale accettabile, ma ci sono aspetti da migliorare. Gli obiettivi educativi per questi studenti sono scarsamente definiti e il loro raggiungimento non viene monitorato. La scuola dedica un'attenzione appena sufficiente ai temi interculturali. La differenziazione dei percorsi didattici in funzione dei bisogni educativi degli studenti è sufficientemente strutturata a livello di scuola, ma andrebbe migliorata. Gli obiettivi educativi sono poco specifici e non sono presenti forme di monitoraggio e valutazione per verificarne il raggiungimento. Gli interventi individualizzati nel lavoro d'aula sono poco diffusi a livello di scuola.	3 - Con qualche criticità
	4 -
Le attività realizzate dalla scuola per gli studenti che necessitano di inclusione sono efficaci. In generale le attività didattiche sono di buona qualità, anche se ci sono aspetti che possono essere migliorati. Il raggiungimento degli obiettivi previsti per gli studenti che necessitano di inclusione sono costantemente monitorati. La scuola promuove il rispetto delle differenze e della diversità culturale. La differenziazione dei percorsi didattici in funzione dei bisogni educativi degli studenti è piuttosto strutturata a livello di scuola. Gli obiettivi educativi sono definiti e sono presenti modalità di verifica degli esiti, anche se non in tutti i casi. Gli interventi realizzati sono efficaci per un buon numero di studenti destinatari delle azioni di differenziazione. Gli interventi individualizzati nel lavoro d'aula sono piuttosto diffusi a livello di scuola.	5 - Positiva
	6 - 
Nelle attività di inclusione sono attivamente coinvolti diversi soggetti (docenti curricolari, di sostegno, tutor, famiglie, enti locali, associazioni) compreso il gruppo dei pari. Le attività didattiche per gli studenti che necessitano di inclusione sono di buona qualità. Il raggiungimento degli obiettivi previsti per gli studenti che necessitano di inclusione sono costantemente monitorati e a seguito di ciò, se necessario, gli interventi vengono rimodulati. La scuola promuove efficacemente il rispetto delle diversità. La differenziazione dei percorsi didattici in funzione dei bisogni educativi degli studenti è ben strutturata a livello di scuola; le attività rivolte ai diversi gruppi di studenti raggiungono tutti i potenziali destinatari. Gli obiettivi educativi sono ben definiti e sono adottate modalità di verifica degli esiti. Gli interventi realizzati sono efficaci per la maggioranza degli studenti destinatari delle azioni di differenziazione. In tutta la scuola gli interventi individualizzati sono utilizzati in maniera sistematica nel lavoro d'aula.	7 - Eccellente

Motivazione del giudizio assegnato

Sono attivi gli interventi descritti, devono essere diffusi in modo capillare.

3A.4 Continuita' e orientamento

Subarea: Continuita'

3.4.a Attivita' di continuita'

3.4.a.1 Azioni attuate per la continuita'-PRIMARIA

Istituto:MIIC87100D - Azioni attuate per la continuita'-PRIMARIA				
opzione	Situazione della scuola: MIIC87100D	Riferimento Provinciale (% scuole in cui sono presenti gli aspetti seguenti)	Riferimento Regionale (% scuole in cui sono presenti gli aspetti seguenti)	Riferimento Nazionale (% scuole in cui sono presenti gli aspetti seguenti)
Incontri tra insegnanti dell'infanzia e della primaria per scambio di informazioni utili alla formazione delle classi	Si	98,6	99	97,5
Incontri tra insegnanti dell'infanzia e della primaria per definire le competenze in uscita e in entrata	Si	67,5	68	75,8
Visita della scuola primaria da parte dei bambini dell'infanzia	Si	97,9	98,2	95,7
Attivita' educative per i bambini dell'infanzia con insegnanti della primaria	Si	61,6	63,4	60,8
Attivita' educative comuni tra bambini dell'infanzia e della primaria	No	74	76,1	75,7
Trasmissione dall'infanzia alla primaria di fascicoli articolati sul percorso formativo dei singoli studenti	Si	61,9	67,7	61,3
Altro	No	21,5	19,9	16,4

3.4.a.1 Azioni attuate per la continuita'-SECONDARIA

Istituto:MIIC87100D - Azioni attuate per la continuita'-SECONDARIA				
opzione	Situazione della scuola: MIIC87100D	Riferimento Provinciale (% scuole in cui sono presenti gli aspetti seguenti)	Riferimento Regionale (% scuole in cui sono presenti gli aspetti seguenti)	Riferimento Nazionale (% scuole in cui sono presenti gli aspetti seguenti)
Incontri tra insegnanti della primaria e della secondaria per scambio di informazioni utili alla formazione delle classi	Si	99,3	99,4	97,4
Incontri tra insegnanti della primaria e della secondaria per definire le competenze in uscita e in entrata	No	65,6	67,6	74,3
Visita della scuola secondaria da parte degli studenti della primaria	Si	96,8	97,4	95,5
Attivita' educative per studenti della primaria con insegnanti della secondaria	Si	64,9	66,2	70,4
Attivita' educative comuni tra studenti della primaria e della secondaria	No	58,2	59,4	67,7
Trasmissione dalla primaria alla secondaria di fascicoli articolati sul percorso formativo dei singoli studenti	No	49,8	54	48,6
Altro	No	21,4	20,5	17,1

Domande Guida

Gli insegnanti di ordini di scuola diversi si incontrano per parlare della formazione delle classi?

Quali azioni realizza la scuola per garantire la continuita' educativa per gli studenti nel passaggio da un ordine di scuola all'altro?

La scuola monitora i risultati degli studenti nel passaggio da un ordine di scuola all'altro?

Gli interventi realizzati per garantire la continuita' educativa sono efficaci?

Punti di Forza (Digitare al max 1500 caratteri)	Punti di Debolezza (Digitare al max 1500 caratteri)
Gli insegnanti di ordini di scuola diversi si incontrano per parlare della formazione delle classi utilizzando strumenti e schede oggettive per il passaggio di informazioni significative. La scuola monitora i risultati degli studenti nel passaggio da un ordine di scuola all'altro.	Mancanza di un curriculum verticale.

Subarea: Orientamento

3.4.b Attivita' di orientamento

3.4.b.1 Azioni attuate per l'orientamento-SECONDARIA


Istituto:MIIC87100D - Azioni attuate per l'orientamento-SECONDARIA				
opzione	Situazione della scuola: MIIC87100D	Riferimento Provinciale (% scuole in cui sono presenti gli aspetti seguenti)	Riferimento Regionale (% scuole in cui sono presenti gli aspetti seguenti)	Riferimento Nazionale (% scuole in cui sono presenti gli aspetti seguenti)
Percorsi di orientamento per la comprensione di se' e delle proprie inclinazioni	Si	95,1	95,9	82,6
Collaborazione con soggetti esterni per le attivita' di orientamento	No	77,2	77,8	57,7
Utilizzo di strumenti per l'orientamento	Si	58,2	65,5	55,7
Presentazione agli studenti dei diversi indirizzi di scuola secondaria di II grado	Si	98,6	99	98,2
Monitoraggio degli studenti dopo l'uscita dalla scuola	Si	59,6	48,3	31,7
Incontri individuali degli studenti con i docenti referenti per l'orientamento per ricevere supporto nella scelta della scuola superiore	Si	64,6	59,7	63,3
Predisposizione di un modulo articolato per il consiglio orientativo da consegnare agli studenti	Si	88,1	88,1	74
Altro	No	38,2	35,1	25,7

Domande Guida
La scuola realizza percorsi di orientamento per la comprensione di se' e delle proprie inclinazioni? Quali classi sono coinvolte? Questi percorsi coinvolgono tutte le sezioni/plessi della scuola?
La scuola realizza attivita' di orientamento finalizzate alla scelta del percorso scolastico/universitario successivo? Queste attivita' coinvolgono le realta' scolastiche/universitarie significative del territorio?
La scuola realizza attivita' di orientamento al territorio e alle realta' produttive e professionali?
La scuola organizza incontri/attivita' rivolti alle famiglie sulla scelta del percorso scolastico/universitario successivo?
Le attivita' di orientamento coinvolgono tutte le sezioni/plessi della scuola?
La scuola monitora quanti studenti seguono il consiglio orientativo? I consigli orientativi della scuola sono seguiti da un elevato numero di famiglie e studenti?

Punti di Forza (Digitare al max 1500 caratteri)	Punti di Debolezza (Digitare al max 1500 caratteri)
---	---

<p>La scuola realizza percorsi di orientamento per la comprensione di se' e delle proprie inclinazioni. Le classi coinvolte sono tutte le seconde e terze della secondaria di primo grado.</p> <p>La scuola realizza attivita' di orientamento finalizzate alla scelta del percorso scolastico successivo:</p> <ul style="list-style-type: none">- Percorso guidato con schede per la conoscenza di sé.- Incontri con doc. e alunni della sc. superiore del territorio.- Adesione al PROGETTO INSIEME a livello interdistrettuale.- Incontri organizzati dalla CAMERA DI COMMERCIO a Monza. <p>La scuola monitora quanti studenti seguono il consiglio orientativo. I consigli orientativi della scuola sono seguiti da un elevato numero di famiglie e studenti.</p>	<p>Il giudizio orientativo deve tener conto anche delle competenze.</p>
--	---

Rubrica di valutazione e Motivazione del giudizio assegnato

Rubrica di Valutazione	
Criterio di qualità: La scuola garantisce la continuità' dei percorsi scolastici e cura l'orientamento personale, scolastico e professionale degli studenti.	Situazione della scuola
Le attività' di continuità' e/o di orientamento sono assenti o insufficienti, oppure singoli insegnanti realizzano attività' di continuità' e/o orientamento limitatamente ad alcune sezioni, senza forme di coordinamento a livello di scuola.	1 - Molto critica
	2 -
Le attività' di continuità' presentano un livello di strutturazione sufficiente anche se sono prevalentemente orientate alla formazione delle classi. Le attività' di orientamento coinvolgono almeno tutte le classi finali. La qualità' delle attività' proposte agli studenti e' in genere accettabile, anche se per lo più' limitate a presentare i diversi istituti scolastici/indirizzi di scuola superiore/corsi di studio universitari. La scuola non monitora i risultati delle proprie azioni di orientamento.	3 - Con qualche criticità'
	4 -
Le attività' di continuità' sono ben strutturate. La collaborazione tra i docenti di ordini di scuola diversi e' consolidata. La scuola realizza diverse attività' finalizzate ad accompagnare gli studenti nel passaggio da un ordine di scuola all'altro. Le attività' di orientamento sono ben strutturate e coinvolgono anche le famiglie. La scuola realizza percorsi finalizzati alla conoscenza di se' e delle proprie attitudini. Gli studenti dell'ultimo anno e le famiglie, oltre a partecipare alle presentazioni delle diverse scuole/indirizzi di studio universitario, sono coinvolti in attività' organizzate nelle scuole dell'ordine successivo o nelle università'. La scuola realizza attività' di orientamento alle realtà' produttive e professionali del territorio. La scuola monitora i risultati delle proprie azioni di orientamento; un buon numero di famiglie e studenti segue il consiglio orientativo della scuola.	 5 - Positiva
	6 -
Le attività' di continuità' sono organizzate in modo efficace. La collaborazione tra docenti di ordini di scuola diversi e' ben consolidata e si concretizza nella progettazione di attività' per gli studenti finalizzate ad accompagnarli nel passaggio tra un ordine di scuola e l'altro / all'università'. La scuola predispone informazioni articolate sul percorso scolastico dei singoli studenti e monitora gli esiti degli studenti nel passaggio da un ordine di scuola all'altro. La scuola realizza azioni di orientamento finalizzate a far emergere le inclinazioni individuali che coinvolgono più' classi, non solo quelle dell'ultimo anno. Inoltre propone attività' mirate a far conoscere l'offerta formativa presente sul territorio, anche facendo svolgere attività' didattiche nelle scuole/università' del territorio. La scuola ha compiuto una buona analisi delle inclinazioni individuali/attitudini degli studenti, tenendo conto di informazioni degli anni precedenti sulla propria popolazione studentesca e ha raccolto informazioni sui bisogni formativi del territorio. Le attività' di orientamento sono ben strutturate e pubblicizzate e coinvolgono anche le famiglie. La scuola monitora i risultati delle proprie azioni di orientamento; la stragrande maggioranza delle famiglie e degli studenti segue il consiglio orientativo della scuola.	7 - Eccellente

Motivazione del giudizio assegnato

Le attività organizzate per la continuità e l'orientamento fra gli ordini di scuola sono bene strutturate e coinvolgono le famiglie. Mancanza di un curriculum verticale.

3B Processi - Pratiche gestionali e organizzative

3B.5 Orientamento strategico e organizzazione della scuola

Subarea: Missione e obiettivi prioritari

Domande Guida
La missione dell'istituto e le prioritari sono definite chiaramente?
La missione dell'istituto e le prioritari sono condivise all'interno della comunità scolastica? Sono rese note anche all'esterno, presso le famiglie e il territorio?

Punti di Forza (Digitare al max 1500 caratteri)	Punti di Debolezza (Digitare al max 1500 caratteri)
La missione dell'istituto e le prioritari sono definite chiaramente. La missione dell'istituto e le prioritari sono condivise all'interno della comunità scolastica. Sono delineate nel P.O.F. e diffuse durante le giornate di scuola aperta.	Da migliorare la comunicazione verso l'esterno. Si conferma per l'anno scolastico 2015/2016

Subarea: Controllo dei processi

Domande Guida
In che modo la scuola pianifica le azioni per il raggiungimento dei propri obiettivi?
In che modo la scuola monitora lo stato di avanzamento per il raggiungimento degli obiettivi? Quali meccanismi e strumenti di controllo sono adottati?

Punti di Forza (Digitare al max 1500 caratteri)	Punti di Debolezza (Digitare al max 1500 caratteri)
La scuola pianifica le azioni per il raggiungimento dei propri obiettivi durante gli incontri collegiali di inizio anno, dove si analizzano i bisogni e si propongono le soluzioni. La scuola monitora lo stato di avanzamento per il raggiungimento degli obiettivi durante gli incontri periodici di verifica. I meccanismi e strumenti di controllo adottati sono questionari, modelli di progettazione e relazioni.	Mancano strumenti di valutazione come questionari per le famiglie per valutare in modo oggettivo la soddisfazione dell'utenza. Si conferma per l'anno scolastico 2015/2016

Subarea: Organizzazione delle risorse umane

3.5.a Gestione delle funzioni strumentali

3.5.a.1 Modalità di distribuzione delle risorse per le funzioni strumentali

Modalità di distribuzione delle risorse per le funzioni strumentali				
		Riferimento Provinciale %	Riferimento Regionale %	Riferimento Nazionale %
Validi	Meno di 500 €	32,4	30,2	26,5
	Tra 500 e 700 €	25,9	28,6	32,5
	Tra 700 e 1000 €	24,8	26,7	28,8
	Più di 1000 €	16,9	14,5	12,3
	n.d.			
Situazione della scuola: MIIC87100D		Meno di 500 €		

3.5.b Gestione del Fondo di Istituto

3.5.b.1 Ripartizione del FIS tra insegnanti e personale ATA

Istituto:MIIC87100D % - Ripartizione del FIS tra insegnanti e personale ATA				
opzione	Situazione della scuola: MIIC87100D %	Riferimento Provinciale %	Riferimento Regionale %	Riferimento Nazionale %
Percentuale del FIS per gli insegnanti	74,08	74,8	75,1	72,8
Percentuale del FIS per gli ATA	25,92	25,2	24,9	27,3

3.5.b.2 Quota di insegnanti che percepisce il FIS

Istituto:MIIC87100D % - Quota di insegnanti che percepisce il FIS				
opzione	Situazione della scuola: MIIC87100D %	Riferimento Provinciale %	Riferimento Regionale %	Riferimento Nazionale %
Percentuale di insegnanti che usufruisce del FIS (rispetto al totale degli insegnanti)	94,03	71,2	76,1	70,4

3.5.b.3 Quota di personale ATA che percepisce il FIS

Istituto:MIIC87100D % - Quota di personale ATA che percepisce il FIS				
opzione	Situazione della scuola: MIIC87100D %	Riferimento Provinciale %	Riferimento Regionale %	Riferimento Nazionale %
Percentuale di personale ATA che usufruisce del FIS (rispetto al totale degli ATA)	66,67	84,7	87,6	82,7

3.5.b.4 Insegnanti che percepiscono piu' di 500€ di FIS

Istituto:MIIC87100D % - Insegnanti che percepiscono piu' di 500€ di FIS				
opzione	Situazione della scuola: MIIC87100D %	Riferimento Provinciale %	Riferimento Regionale %	Riferimento Nazionale %
Percentuale insegnanti che percepisce più di 500€ (rispetto al totale degli insegnanti che usufruisce del FIS)	7,94	15,9	16,7	22,8

3.5.b.5 Personale ATA che percepisce piu' di 500€ di FIS

Istituto:MIIC87100D % - Personale ATA che percepisce piu' di 500€ di FIS				
opzione	Situazione della scuola: MIIC87100D %	Riferimento Provinciale %	Riferimento Regionale %	Riferimento Nazionale %
Percentuale ATA che percepisce più di 500€ (rispetto al totale del personale ATA che usufruisce del FIS)	8,33	23,3	22,8	34,9

3.5.c Processi decisionali

3.5.c.2 Modi dei processi decisionali - Scegliere le attivita' per ampliare l'offerta formativa

Istituto:MIIC87100D - Modi dei processi decisionali - Scegliere le attivita' per ampliare l'offerta formativa				
opzione	Situazione della scuola: MIIC87100D	Riferimento Provinciale %	Riferimento Regionale %	Riferimento Nazionale %
Collegio dei docenti	Si	93,8	90,8	90,5
Consiglio di istituto	No	22,4	20	18,9
Consigli di classe/interclasse	Si	35,9	38,5	34,3
Il Dirigente scolastico	No	13,4	12,6	12,8
Lo staff del Dirigente scolastico	No	11,4	10,8	10,6
Un gruppo di lavoro, dipartimento o commissione	No	12,4	14,9	14,8
I singoli insegnanti	No	2,4	4,6	7,2

3.5.c.2 Modi dei processi decisionali - Definire l'articolazione oraria

Istituto:MIIC87100D - Modi dei processi decisionali - Definire l'articolazione oraria				
opzione	Situazione della scuola: MIIC87100D	Riferimento Provinciale %	Riferimento Regionale %	Riferimento Nazionale %
Collegio dei docenti	Si	74,5	68	71,4
Consiglio di istituto	Si	56,9	67,1	62
Consigli di classe/interclasse	No	1,4	2,3	3,1
Il Dirigente scolastico	No	27,6	28,2	29
Lo staff del Dirigente scolastico	No	11,4	10,8	10,6
Un gruppo di lavoro, dipartimento o commissione	No	15,5	10,1	10
I singoli insegnanti	No	0,7	0,6	0,6

3.5.c.2 Modi dei processi decisionali - Scegliere le modalita' di lavoro degli studenti

Istituto:MIIC87100D - Modi dei processi decisionali - Scegliere le modalita' di lavoro degli studenti				
opzione	Situazione della scuola: MIIC87100D	Riferimento Provinciale %	Riferimento Regionale %	Riferimento Nazionale %
Collegio dei docenti	Si	51	47	51,3
Consiglio di istituto	No	1	1,1	1,3
Consigli di classe/interclasse	Si	74,1	75	70,8
Il Dirigente scolastico	No	3,8	4,5	5,9
Lo staff del Dirigente scolastico	No	3,4	2,5	2,6
Un gruppo di lavoro, dipartimento o commissione	No	6,6	9	12,6
I singoli insegnanti	No	37,6	40,9	36,7

3.5.c.2 Modi dei processi decisionali - Progettare i contenuti del curricolo

Istituto:MIIC87100D - Modi dei processi decisionali - Progettare i contenuti del curricolo				
opzione	Situazione della scuola: MIIC87100D	Riferimento Provinciale %	Riferimento Regionale %	Riferimento Nazionale %
Collegio dei docenti	No	57,6	58,3	59,9
Consiglio di istituto	No	0,7	0,6	0,6
Consigli di classe/interclasse	Si	35,5	30,6	32
Il Dirigente scolastico	No	3,8	3,1	5,6
Lo staff del Dirigente scolastico	No	3,1	3,4	4
Un gruppo di lavoro, dipartimento o commissione	Si	63,1	66,9	65,3
I singoli insegnanti	No	16,6	19	15,1

3.5.c.2 Modi dei processi decisionali - Stabilire l'impostazione della valutazione degli studenti

Istituto:MIIC87100D - Modi dei processi decisionali - Stabilire l'impostazione della valutazione degli studenti				
opzione	Situazione della scuola: MIIC87100D	Riferimento Provinciale %	Riferimento Regionale %	Riferimento Nazionale %
Collegio dei docenti	Si	89,7	90,8	89,9
Consiglio di istituto	No	0,7	0,9	1,3
Consigli di classe/interclasse	No	34,8	33,6	35,9
Il Dirigente scolastico	Si	14,5	13,9	13,2
Lo staff del Dirigente scolastico	No	3,4	4,3	4,6
Un gruppo di lavoro, dipartimento o commissione	No	32,8	35,2	35,3
I singoli insegnanti	No	5,5	4,6	4,1

3.5.c.2 Modi dei processi decisionali - Definire i criteri per la formazione delle classi

Istituto:MIIC87100D - Modi dei processi decisionali - Definire i criteri per la formazione delle classi				
opzione	Situazione della scuola: MIIC87100D	Riferimento Provinciale %	Riferimento Regionale %	Riferimento Nazionale %
Collegio dei docenti	Si	78,3	76,2	77,3
Consiglio di istituto	Si	66,9	66	67,3
Consigli di classe/interclasse	No	0	1	2
Il Dirigente scolastico	No	18,6	19,5	21
Lo staff del Dirigente scolastico	No	3,8	4,7	5,4
Un gruppo di lavoro, dipartimento o commissione	No	20,7	20,8	14,7
I singoli insegnanti	No	0	0,3	0,1

3.5.c.2 Modi dei processi decisionali - Individuare come ripartire i fondi del bilancio scolastico

Istituto:MIIC87100D - Modi dei processi decisionali - Individuare come ripartire i fondi del bilancio scolastico				
opzione	Situazione della scuola: MIIC87100D	Riferimento Provinciale %	Riferimento Regionale %	Riferimento Nazionale %
Collegio dei docenti	Si	23,4	22,8	24,1
Consiglio di istituto	No	58,3	59	59,9
Consigli di classe/interclasse	No	0,3	1,1	0,7
Il Dirigente scolastico	No	74,1	73,2	72,3
Lo staff del Dirigente scolastico	Si	27,6	28,8	25,3
Un gruppo di lavoro, dipartimento o commissione	No	4,1	3,6	3,5
I singoli insegnanti	No	0,3	0,1	0

3.5.c.2 Modi dei processi decisionali - Coordinare l'elaborazione dei metodi didattici

Istituto:MIIC87100D - Modi dei processi decisionali - Coordinare l'elaborazione dei metodi didattici				
opzione	Situazione della scuola: MIIC87100D	Riferimento Provinciale %	Riferimento Regionale %	Riferimento Nazionale %
Collegio dei docenti	No	29,7	33,1	34
Consiglio di istituto	No	1	1	0,6
Consigli di classe/interclasse	Si	47,2	42,7	41,5
Il Dirigente scolastico	Si	22,1	23,9	22,5
Lo staff del Dirigente scolastico	No	15,2	13,6	14,6
Un gruppo di lavoro, dipartimento o commissione	No	34,1	39,4	42,1
I singoli insegnanti	No	17,9	18,1	18,3

3.5.c.2 Modi dei processi decisionali - Scegliere gli argomenti per l'aggiornamento degli insegnanti

Istituto:MIIC87100D - Modi dei processi decisionali - Scegliere gli argomenti per l'aggiornamento degli insegnanti				
opzione	Situazione della scuola: MIIC87100D	Riferimento Provinciale %	Riferimento Regionale %	Riferimento Nazionale %
Collegio dei docenti	Si	85,2	86	90,5
Consiglio di istituto	No	0,7	1,3	1,3
Consigli di classe/interclasse	No	1	1,5	3,4
Il Dirigente scolastico	No	54,8	53,8	42,8
Lo staff del Dirigente scolastico	No	20,7	24,3	21,7
Un gruppo di lavoro, dipartimento o commissione	No	13,8	11,6	14,5
I singoli insegnanti	Si	7,9	8,2	7,4

3.5.d Impatto delle assenze degli insegnanti sull'organizzazione

3.5.d.1234 Impatto delle assenze degli insegnanti sull'organizzazione-PRIMARIA

Istituto:MIIC87100D % - Impatto delle assenze degli insegnanti sull'organizzazione-PRIMARIA				
opzione	Situazione della scuola: MIIC87100D %	Riferimento Provinciale %	Riferimento Regionale %	Riferimento Nazionale %
Percentuale di ore di supplenza svolte dagli insegnanti esterni	27,50	53,8	55,4	55,6
Percentuale di ore di supplenza retribuite svolte dagli insegnanti interni	n.d.	5,1	4,5	2,6
Percentuale di ore di supplenza non retribuite svolte dagli insegnanti interni	72,5	25	25,8	24,3
Percentuale di ore non coperte	n.d.	18,6	16	18,5

3.5.d.1234 Impatto delle assenze degli insegnanti sull'organizzazione-SECONDARIA

Istituto:MIIC87100D % - Impatto delle assenze degli insegnanti sull'organizzazione-SECONDARIA				
opzione	Situazione della scuola: MIIC87100D %	Riferimento Provinciale %	Riferimento Regionale %	Riferimento Nazionale %
Percentuale di ore di supplenza svolte dagli insegnanti esterni	79,31	35,9	39	40,1
Percentuale di ore di supplenza retribuite svolte dagli insegnanti interni	n.d.	5,5	8,4	8,8
Percentuale di ore di supplenza non retribuite svolte dagli insegnanti interni	20,69	38	34,9	29,6
Percentuale di ore non coperte	n.d.	21,9	19,6	23,6

Domande Guida

C'e' una chiara divisione dei compiti (o delle aree di attivita') tra i docenti con incarichi di responsabilita'?

C'e' una chiara divisione dei compiti (o delle aree di attivita') tra il personale ATA?

Punti di Forza (Digitare al max 1500 caratteri)	Punti di Debolezza (Digitare al max 1500 caratteri)
La quasi totalità dei docenti partecipa alla vita della scuola e accede al F.I.S.	Non c'è una chiara divisione dei compiti (o delle aree di attivita') tra il personale ATA.

Subarea: Gestione delle risorse economiche

3.5.e Progetti realizzati

3.5.e.1 Ampiezza dell'offerta dei progetti

Istituto:MIIC87100D - Ampiezza dell'offerta dei progetti				
opzione	Situazione della scuola: MIIC87100D	Riferimento Provinciale	Riferimento Regionale	Riferimento Nazionale
Ampiezza dell'offerta dei progetti	7	13,18	14,13	10,39

3.5.e.2 Indice di frammentazione dei progetti

Istituto:MIIC87100D - Indice di frammentazione dei progetti				
opzione	Situazione della scuola: MIIC87100D	Riferimento Provinciale	Riferimento Regionale	Riferimento Nazionale
Indice di frammentazione dei progetti - spesa media per progetto (in euro)	5756,57	7577,38	6829,06	7851,74

3.5.e.3 Indice di spesa dei progetti per alunno

Istituto:MIIC87100D - Indice di spesa dei progetti per alunno				
opzione	Situazione della scuola: MIIC87100D	Riferimento Provinciale	Riferimento Regionale	Riferimento Nazionale
Indice di spesa per progetti per alunno (in euro)	75,46	89,08	88,46	84,12

3.5.e.4 Indice di spesa per la retribuzione del personale nei progetti

Istituto:MIIC87100D % - Indice di spesa per la retribuzione del personale nei progetti				
opzione	Situazione della scuola: MIIC87100D %	Riferimento Provinciale %	Riferimento Regionale %	Riferimento Nazionale %
Indice di spesa per la retribuzione del personale nei progetti	4,03	11,5	11,82	16,87

3.5.f Progetti prioritari

3.5.f.1 Tipologia relativa dei progetti

Istituto:MIIC87100D - Tipologia relativa dei progetti				
opzione	Situazione della scuola: MIIC87100D	Riferimento Provinciale (% scuole che ha realizzato progetti per argomento)	Riferimento Regionale (% scuole che ha realizzato progetti per argomento)	Riferimento Nazionale (% scuole che ha realizzato progetti per argomento)
Formazione e aggiornamento del personale	0	10,7	11,5	15,5
Abilita' linguistiche/lettura/biblioteca	0	7,9	8,2	13,3
Abilita' logico-matematiche e scientifiche	0	5,9	4,8	9,4
Prevenzione del disagio - inclusione	0	53,1	55,2	48,5
Lingue straniere	1	33,1	35,3	28,4
Tecnologie informatiche (TIC)	0	13,1	13,6	11,6
Attivita' artistico-espressive	1	42,8	39,1	36,6
Educazione alla convivenza civile	0	23,8	28,9	27,3
Sport	1	29,7	29	20,6
Orientamento - accoglienza - continuita'	0	19,7	17,2	14,9
Progetto trasversale d'istituto	0	11,7	14,8	17
Altri argomenti	0	17,9	17,8	17,2

3.5.f.2 Durata media dei progetti

Istituto:MIIC87100D - Durata media dei progetti				
opzione	Situazione della scuola: MIIC87100D	Riferimento Provinciale	Riferimento Regionale	Riferimento Nazionale
Durata media dei progetti (in anni)	0,67	4,6	4	2,6

3.5.f.3 Indice di concentrazione della spesa per i progetti

Istituto:MIIC87100D % - Indice di concentrazione della spesa per i progetti				
opzione	Situazione della scuola: MIIC87100D %	Riferimento Provinciale %	Riferimento Regionale %	Riferimento Nazionale %
Indice di concentrazione della spesa per i progetti - percentuale di spesa per i 3 progetti più importanti	28,87	34,5	33,5	39,7

3.5.f.4 Importanza relativa dei progetti

Istituto:MIIC87100D - Importanza relativa dei progetti	
	Situazione della scuola: MIIC87100D
Progetto 1	Comprensione del mondo sonoro e del linguaggio musicale, stimolo all'espressione e alla socializzazione.
Progetto 2	Arricchimento dello sviluppo cognitivo e comunicativo della lingua inglese.
Progetto 3	Migliorare l'espressione corporea attraverso un maggior autocontrollo nelle attività e come stimolo al superamento dell'individualismo.

3.5.f.5 Coinvolgimento relativo nei progetti

Coinvolgimento relativo nei progetti				
		Riferimento Provinciale %	Riferimento Regionale %	Riferimento Nazionale %
Validi	Nessun coinvolgimento	5,5	5,9	25,1
	Basso coinvolgimento	13,4	11,6	18,3
	Alto coinvolgimento	81	82,5	56,6
Situazione della scuola: MIIC87100D		Alto coinvolgimento		

Domande Guida

Quale coerenza tra le scelte educative adottate (es. Piano dell'Offerta Formativa) e l'allocazione delle risorse economiche (es. programma annuale)?


Le spese per i progetti si concentrano sulle tematiche ritenute prioritarie dalla scuola?

Punti di Forza (Digitare al max 1500 caratteri)

Le scelte educative adottate sono coerenti con il Piano dell'Offerta Formativa e l'allocazione delle risorse economiche.

Punti di Debolezza (Digitare al max 1500 caratteri)

Rubrica di valutazione e Motivazione del giudizio assegnato

Rubrica di Valutazione		
Criterio di qualità: La scuola individua le prioritari da raggiungere e le persegue dotandosi di sistemi di controllo e monitoraggio, individuando ruoli di responsabilita' e compiti per il personale, convogliando le risorse economiche sulle azioni ritenute prioritari.	Situazione della scuola	
La missione della scuola e le prioritari non sono state definite oppure sono state definite in modo vago. Non sono presenti forme di controllo o monitoraggio delle azioni. La definizione delle responsabilita' e dei compiti tra le diverse componenti scolastiche e' poco chiara o non e' funzionale all'organizzazione delle attivita'. Le risorse economiche e materiali sono sottoutilizzate, oppure sono disperse nella realizzazione di molteplici attivita' e non sono indirizzate al raggiungimento degli obiettivi prioritari.		1 - Molto critica
		2 -
La scuola ha definito la missione e le prioritari, anche se la loro condivisione nella comunita' scolastica e con le famiglie e il territorio e' da migliorare. Il controllo e il monitoraggio delle azioni sono attuati in modo non strutturato. e' presente una definizione delle responsabilita' e dei compiti tra le diverse componenti scolastiche, anche se non tutti i compiti sono chiari e funzionali all'organizzazione delle attivita'. Le risorse economiche e materiali sono convogliate solo parzialmente nel perseguimento degli obiettivi prioritari dell'istituto.		3 - Con qualche criticita'
		4 -
La scuola ha definito la missione e le prioritari; queste sono condivise nella comunita' scolastica, con le famiglie e il territorio. La scuola utilizza forme di controllo strategico o monitoraggio dell'azione. Responsabilita' e compiti delle diverse componenti scolastiche sono individuati chiaramente. Una buona parte delle risorse economiche e' impiegata per il raggiungimento degli obiettivi prioritari della scuola. La scuola e' impegnata a raccogliere finanziamenti aggiuntivi oltre quelli provenienti dal MIUR.		5 - Positiva
		6 -
La scuola ha definito la missione e le prioritari e queste sono condivise nella comunita' scolastica, con le famiglie e il territorio. Per raggiungere tali prioritari la scuola ha individuato una serie di strategie e azioni. La scuola utilizza forme di controllo strategico o di monitoraggio dell'azione, che permettono di riorientare le strategie e riprogettare le azioni. Responsabilita' e compiti sono individuati chiaramente e sono funzionali alle attivita' e alle prioritari. Le risorse economiche e materiali della scuola sono sfruttate al meglio e sono convogliate nella realizzazione delle prioritari. La scuola e' impegnata a raccogliere finanziamenti aggiuntivi oltre quelli provenienti dal MIUR e li investe per il perseguimento della propria missione.		7 - Eccellente

Motivazione del giudizio assegnato

La scuola mette in atto strategie per attuare e migliorare l'offerta formativa.

3B.6 Sviluppo e valorizzazione delle risorse umane

Subarea: Formazione

3.6.a Offerta di formazione per gli insegnanti

3.6.a.1 Ampiezza dell'offerta di formazione per gli insegnanti

Istituto:MIIC87100D - Ampiezza dell'offerta di formazione per gli insegnanti				
opzione	Situazione della scuola: MIIC87100D	Riferimento Provinciale	Riferimento Regionale	Riferimento Nazionale
Numero di progetti di formazione per gli insegnanti	1	2	2,3	2,3

3.6.a.2 Tipologia degli argomenti della formazione

Istituto:MIIC87100D - Tipologia degli argomenti della formazione				
opzione	Situazione della scuola: MIIC87100D	Riferimento Provinciale (% scuole che ha realizzato progetti per argomento)	Riferimento Regionale (% scuole che ha realizzato progetti per argomento)	Riferimento Nazionale (% scuole che ha realizzato progetti per argomento)
Curricolo e discipline	0	11,4	16,9	21,7
Temi multidisciplinari	0	8,3	7,6	6
Metodologia - Didattica generale	0	14,1	16,6	15,3
Valutazione degli apprendimenti, certificazione delle competenze, valutazione interna - autovalutazione	0	6,6	6,1	5,6
Tecnologie informatiche e loro applicazione all'attivit� didattica	0	14,8	18,2	21,1
Aspetti normativi e ordinamenti scolastici	1	51,4	54,4	46
Inclusione studenti con disabilita'	0	13,8	16,7	16,5
Inclusione studenti con cittadinanza non italiana	0	0	2,2	2,2
Orientamento	0	1,4	1,9	1,2
Altro	0	9,3	10,6	9,8

3.6.a.3 Insegnanti coinvolti nella formazione

Istituto:MIIC87100D % - Insegnanti coinvolti nella formazione				
opzione	Situazione della scuola: MIIC87100D %	Riferimento Provinciale %	Riferimento Regionale %	Riferimento Nazionale %
Percentuale media di insegnanti coinvolti nei progetti di formazione o aggiornamento attivati	71,64	34,3	30,6	34,1

3.6.a.4 Spesa media per insegnante per la formazione

Istituto:MIIC87100D - Spesa media per insegnante per la formazione				
opzione	Situazione della scuola: MIIC87100D	Riferimento Provinciale	Riferimento Regionale	Riferimento Nazionale
Spesa media per insegnante per progetti di formazione (in euro)	22,09	25,7	28,3	36,8

3.6.a.5 Numero medio di ore di formazione per insegnante

Istituto:MIIC87100D - Numero medio di ore di formazione per insegnante				
opzione	Situazione della scuola: MIIC87100D	Riferimento Provinciale	Riferimento Regionale	Riferimento Nazionale
Numero medio di ore di formazione per insegnante	0,18	0,4	0,4	0,5

Domande Guida
La scuola raccoglie le esigenze formative dei docenti e del personale ATA?
Quali temi per la formazione la scuola promuove e perché (es. curriculum e competenze, bisogni educativi speciali, tecnologie didattiche, ecc.)?
Qual è la qualità delle iniziative di formazione promosse dalla scuola?
Quali ricadute hanno le iniziative di formazione nell'attività ordinaria della scuola?

Punti di Forza (Digitare al max 1500 caratteri)	Punti di Debolezza (Digitare al max 1500 caratteri)
La scuola raccoglie le esigenze formative dei docenti. I temi per la formazione promossi dalla scuola sono :curricolo e competenze, bisogni educativi speciali, tecnologie didattiche. Adesione alle reti di scuole e a progetti formativi offerti dal territorio. Iniziative di autoformazione.	Mancanza di finanziamenti per organizzare Corsi di Formazione o Aggiornamento interni alla scuola.

Subarea: Valorizzazione delle competenze

Domande Guida
La scuola raccoglie le competenze del personale (es. curriculum, esperienze formative, corsi frequentati)?
Come sono valorizzate le risorse umane?
La scuola utilizza il curriculum o le esperienze formative fatte dai docenti per una migliore gestione delle risorse umane (es. assegnazione di incarichi, suddivisione del personale)?

Punti di Forza (Digitare al max 1500 caratteri)	Punti di Debolezza (Digitare al max 1500 caratteri)
Le risorse umane sono valorizzate per esperienze acquisite e competenze. La scuola, attraverso colloqui con il Dirigente,utilizza il curriculum o le esperienze formative fatte dai docenti per una migliore gestione delle risorse umane e per l'assegnazione di incarichi.	La scuola non raccoglie in modo sistematico le competenze del personale (es. curriculum, esperienze formative, corsi frequentati).

Subarea: Collaborazione tra insegnanti

3.6.b Gruppi di lavoro degli insegnanti

3.6.b.1 Tipologia degli argomenti dei gruppi di lavoro

Istituto:MIIC87100D - Tipologia degli argomenti dei gruppi di lavoro				
opzione	Situazione della scuola: MIIC87100D	Riferimento Provinciale (% scuole che ha attivato gruppi per argomento)	Riferimento Regionale (% scuole che ha attivato gruppi per argomento)	Riferimento Nazionale (% scuole che ha attivato gruppi per argomento)
Criteri comuni per la valutazione degli studenti	No	43,1	45,1	53,5
Curricolo verticale	No	53,4	57,1	61,1
Competenze in ingresso e in uscita	No	49	47,6	48,9
Accoglienza	Si	76,9	67,5	60,5
Orientamento	Si	87,2	82,7	71,1
Raccordo con il territorio	Si	72,1	68,4	65
Piano dell'offerta formativa	Si	91	90,3	84,7
Temi disciplinari	No	26,2	28,4	29,9
Temi multidisciplinari	No	27,9	29,7	29,3
Continuita'	No	89	87,3	81,7
Inclusione	Si	96,6	96,6	90,3

3.6.b.2 Varieta' degli argomenti per i quali e' stato attivato un gruppo di lavoro

Varieta' degli argomenti per i quali e' stato attivato un gruppo di lavoro				
		Riferimento Provinciale %	Riferimento Regionale %	Riferimento Nazionale %
Validi	Nessun gruppo di lavoro indicato	2,8	2,2	4,3
	Bassa varieta' (fino a 3 argomenti)	4,1	5,9	10,2
	Media varieta' (da 4 a 6 argomenti)	30,7	31,5	28,4
	Alta varieta' (più di 6 argomenti)	62,4	60,5	57,1
Situazione della scuola: MIIC87100D		Media varieta' (da 4 a 6 argomenti)		

3.6.b.3 Partecipazione degli insegnanti a gruppi di lavoro

Istituto:MIIC87100D % - Partecipazione degli insegnanti a gruppi di lavoro				
opzione	Situazione della scuola: MIIC87100D %	Riferimento Provinciale (% scuole che ha attivato gruppi per argomento)	Riferimento Regionale (% scuole che ha attivato gruppi per argomento)	Riferimento Nazionale (% scuole che ha attivato gruppi per argomento)
Criteri comuni per la valutazione degli studenti	0	3,7	4,5	6,9
Curricolo verticale	0	8	9,7	9,9
Competenze in ingresso ed in uscita	0	5	5,6	6,6
Accoglienza	14	7,3	7,2	7
Orientamento	5	3,3	4,1	4,4
Raccordo con il territorio	11	4	5,8	4,7
Piano dell'offerta formativa	9	5,5	6,8	7
Temi disciplinari	0	3,2	4,7	5
Temi multidisciplinari	0	2,9	4,2	4,1
Continuita'	0	8,5	10	9,4
Inclusione	15	9,4	12,9	11,2

Domande Guida

La scuola incentiva la partecipazione dei docenti a gruppi di lavoro? Su quali tematiche? Con quali modalita' organizzative (es. Dipartimenti, gruppi di docenti per classi parallele, gruppi spontanei, ecc.)?

I gruppi di lavoro composti da insegnanti producono materiali o esiti utili alla scuola?

La scuola mette a disposizione dei docenti spazi per la condivisione di strumenti e materiali didattici?

La condivisione di strumenti e materiali tra i docenti e' ritenuta adeguata?


Punti di Forza (Digitare al max 1500 caratteri)

La scuola incentiva la partecipazione dei docenti a gruppi di lavoro. Su tutte le tematiche individuate dal P.O.F.
I gruppi di lavoro composti da insegnanti producono materiali o esiti utili alla scuola.
I prodotti dei gruppi di lavoro sono messi a disposizione in un archivio cartaceo.
L'archivio digitale è in fase di elaborazione.

Punti di Debolezza (Digitare al max 1500 caratteri)

Lo scambio e il confronto professionale tra docenti dei diversi ordini di scuola e' presente ma non diffuso.

Rubrica di valutazione e Motivazione del giudizio assegnato

Rubrica di Valutazione		
Criterio di qualità: La scuola valorizza le risorse professionali tenendo conto delle competenze per l'assegnazione degli incarichi, promuovendo percorsi formativi di qualità, incentivando la collaborazione tra pari.	Situazione della scuola	
La scuola non promuove iniziative di formazione per i docenti, oppure le iniziative attivate non sono in relazione ai bisogni formativi del personale o sono di scarsa qualità. Non sono presenti gruppi di lavoro composti da docenti, oppure i gruppi non producono esiti utili alla scuola. Non ci sono spazi per la condivisione di materiali didattici tra docenti. Lo scambio e il confronto professionale tra docenti e' scarso.		1 - Molto critica
		2 -
La scuola promuove iniziative formative per i docenti. Le proposte formative sono di qualità sufficiente, anche se incontrano solo in parte i bisogni formativi dei docenti. Nella scuola sono presenti gruppi di lavoro composti da insegnanti, anche se la qualità dei materiali o degli esiti che producono e' disomogenea/da migliorare. Sono presenti spazi per la condivisione di materiali didattici, anche se la varietà e qualità dei materiali e' da incrementare. Lo scambio e il confronto professionale tra docenti e' presente ma non diffuso (es. riguarda solo alcune sezioni, solo alcuni dipartimenti, ecc.).		3 - Con qualche criticità
		4 -
La scuola realizza iniziative formative per i docenti. Le proposte formative sono di buona qualità e rispondono ai bisogni formativi dei docenti. La scuola valorizza il personale tenendo conto, per l'assegnazione di alcuni incarichi, delle competenze possedute. Nella scuola sono presenti gruppi di lavoro composti da insegnanti, che producono materiali o esiti di buona qualità. Sono presenti spazi per il confronto professionale tra colleghi, e i materiali didattici a disposizione sono vari e di buona qualità. La scuola promuove lo scambio e il confronto tra docenti.		5 - Positiva
		6 -
La scuola rileva i bisogni formativi del personale e ne tiene conto per la definizione di iniziative formative. Queste sono di qualità elevata. La formazione ha avuto ricadute positive sulle attività scolastiche. La scuola valorizza il personale assegnando gli incarichi sulla base delle competenze possedute. Nella scuola sono presenti più gruppi di lavoro composti da insegnanti, che producono materiali/strumenti di qualità eccellente, utili per la comunità professionale. Sono presenti spazi per il confronto tra colleghi, i materiali didattici disponibili sono molto vari, compresi quelli prodotti dai docenti stessi che sono condivisi. La scuola promuove efficacemente lo scambio e il confronto tra docenti.		7 - Eccellente

Motivazione del giudizio assegnato

Nella scuola sono presenti gruppi di lavoro composti da insegnanti, anche se la qualità dei materiali o degli esiti che producono e' disomogenea e da migliorare.

3B.7 Integrazione con il territorio e rapporti con le famiglie

Subarea: Collaborazione con il territorio

3.7.a Reti di scuole

3.7.a.1 Partecipazione a reti di scuole

Partecipazione a reti di scuole				
		Riferimento Provinciale %	Riferimento Regionale %	Riferimento Nazionale %
Validi	Nessuna partecipazione	4,8	2,9	12,5
	Bassa partecipazione (1-2 reti)	35,9	29,4	42,1
	Media partecipazione (3-4 reti)	40	42	28,7
	Alta partecipazione (5-6 reti)	19,3	25,6	16,7
Situazione della scuola: MIIC87100D		Bassa partecipazione (1 - 2 reti)		

3.7.a.2 Reti di cui la scuola e' capofila

Reti di cui la scuola e' capofila				
		Riferimento Provinciale %	Riferimento Regionale %	Riferimento Nazionale %
Validi	Mai capofila	68,5	67,7	63,8
	Capofila per una rete	25,7	24,1	25,7
	Capofila per più reti	5,8	8,1	10,6
	n.d.			
Situazione della scuola: MIIC87100D	Mai capofila			

3.7.a.3 Apertura delle reti ad enti o altri soggetti

Apertura delle reti ad enti o altri soggetti				
		Riferimento Provinciale %	Riferimento Regionale %	Riferimento Nazionale %
Validi	Nessuna apertura	19,9	20,1	20
	Bassa apertura	6,9	10,8	8,3
	Media apertura	13,8	13,8	14,7
	Alta apertura	59,4	55,4	57
	n.d.			
Situazione della scuola: MIIC87100D	Alta apertura			

3.7.a.4 Entrata principale di finanziamento delle reti

Istituto:MIIC87100D - Entrata principale di finanziamento delle reti				
opzione	Situazione della scuola: MIIC87100D	Riferimento Provinciale (% scuole che hanno attivato reti per soggetto finanziatore	Riferimento Regionale (% scuole che hanno attivato reti per soggetto finanziatore	Riferimento Nazionale (% scuole che hanno attivato reti per soggetto finanziatore
Stato	0	73,4	71,8	56
Regione	1	42,8	45,6	24,7
Altri enti locali o altre istituzioni pubbliche	0	24,1	22,9	18,7
Unione Europea	0	2,1	1,9	7
Contributi da privati	0	8,3	5,7	6,9
Scuole componenti la rete	0	37,9	45,6	44,3

3.7.a.5 Principale motivo di partecipazione alla rete

Istituto:MIIC87100D - Principale motivo di partecipazione alla rete				
opzione	Situazione della scuola: MIIC87100D	Riferimento Provinciale (% scuole che hanno attivato reti per motivo)	Riferimento Regionale (% scuole che hanno attivato reti per motivo)	Riferimento Nazionale (% scuole che hanno attivato reti per motivo)
Per fare economia di scala	0	24,1	33,2	24,9
Per accedere a dei finanziamenti	0	41,7	43,7	24
Per migliorare pratiche didattiche ed educative	1	82,1	84,2	74,2
Per migliorare pratiche valutative	0	2,8	6	10,1
Altro	0	20,3	21,5	21,1

3.7.a.6 Attivita' prevalente svolta in rete

Istituto:MIIC87100D - Attivita' prevalente svolta in rete				
opzione	Situazione della scuola: MIIC87100D	Riferimento Provinciale (% scuole che hanno attivato reti per attività)	Riferimento Regionale (% scuole che hanno attivato reti per attività)	Riferimento Nazionale (% scuole che hanno attivato reti per attività)
Curricolo e discipline	0	23,8	25	34,3
Temi multidisciplinari	0	32,4	34,3	25,6
Formazione e aggiornamento del personale	1	46,9	59	44,3
Metodologia - Didattica generale	0	16,6	17,1	16,7
Valutazione degli apprendimenti, certificazione delle competenze, valutazione interna - autovalutazione	0	2,4	5,9	9,7
Orientamento	0	23,8	22,5	12
Inclusione studenti con disabilita'	0	47,2	46,6	30,5
Inclusione studenti con cittadinanza non Italiana	0	28,6	35,8	20,2
Gestione servizi in comune	0	23,8	32,1	20,8
Eventi e manifestazioni	0	10	8,7	7,5

3.7.b Accordi formalizzati

3.7.b.1 Varieta' dei soggetti con cui la scuola stipula accordi

Varieta' dei soggetti con cui la scuola stipula accordi				
		Riferimento Provinciale %	Riferimento Regionale %	Riferimento Nazionale %
Validi	Nessun accordo	4,1	5,7	8,4
	Bassa varieta' (da 1 a 2)	24,8	23,2	21,4
	Medio - bassa varieta' (da 3 a 4)	49,3	48,7	48
	Medio - alta varieta' (da 6 a 8)	20	21	20,5
	Alta varieta' (piu' di 8)	1,7	1,4	1,7
Situazione della scuola: MIIC87100D	Medio - alta varieta' (da 6 a 8)			

3.7.b.2 Tipologia di soggetti con cui la scuola ha accordi

Istituto:MIIC87100D - Tipologia di soggetti con cui la scuola ha accordi				
opzione	Situazione della scuola: MIIC87100D	Riferimento Provinciale %	Riferimento Regionale %	Riferimento Nazionale %
Altre scuole	Si	33,8	40,8	29,9
Universita'	Si	75,2	70,1	61,7
Enti di ricerca	No	5,9	4,2	6
Enti di formazione accreditati	No	14,1	14	20,5
Soggetti privati	No	21	23,3	25
Associazioni sportive	Si	45,9	45,1	53,9
Altre associazioni o cooperative	Si	64,1	58,6	57,6
Autonomie locali	Si	74,1	71,8	60,8
ASL	Si	38,6	39,5	45,4
Altri soggetti	No	14,8	17,2	16,6

3.7.c Raccordo scuola - territorio

3.7.c.1 Gruppi di lavoro composti da insegnanti e rappresentanti del territorio

Istituto:MIIC87100D - Gruppi di lavoro composti da insegnanti e rappresentanti del territorio				
opzione	Situazione della scuola: MIIC87100D	Riferimento Provinciale (% di scuole che ha attivato gruppi)	Riferimento Regionale (% di scuole che ha attivato gruppi)	Riferimento Nazionale (% di scuole che ha attivato gruppi)
Presenza di gruppi di lavoro composti da insegnanti e rappresentanti del territorio	Si	72,1	68,4	65

Domande Guida

Quali accordi di rete e collaborazioni con soggetti pubblici o privati ha la scuola? Per quali finalita'?

Qual e' la partecipazione della scuola nelle strutture di governo territoriale?

Quali ricadute ha la collaborazione con soggetti esterni sull'offerta formativa?

Qual e' la presenza nelle scuole del secondo ciclo di stage, di collegamenti o di inserimenti nel mondo del lavoro?

Punti di Forza (Digitare al max 1500 caratteri)	Punti di Debolezza (Digitare al max 1500 caratteri)
<p>Partecipazione alla rete generale delle scuole di Monza Brianza per aggiornamento informativo, protocollo alunni stranieri. La scuola partecipa alle iniziative e agli incontri di programmazione con l'ente locale di riferimento. Il comune offre collaborazione e risorse per l'attuazione di progetti inseriti nel POF. Nel corso di quest'anno scolastico nella scuola secondaria e primaria di secondo grado si sono svolti diversi cicli di stage di alternanza scuola lavoro e tirocinio.</p>	

Subarea: Coinvolgimento delle famiglie

3.7.e Partecipazione formale dei genitori

3.7.e.1 Votanti effettivi alle elezioni del Consiglio di Istituto

Istituto:MIIC87100D % - Votanti effettivi alle elezioni del Consiglio di Istituto				
opzione	Situazione della scuola: MIIC87100D %	Riferimento Provinciale %	Riferimento Regionale %	Riferimento Nazionale %
Percentuale di genitori votanti effettivi sul totale degli aventi diritto	7,94	18,9	20	23

3.7.f Partecipazione informale dei genitori

3.7.f.1 Partecipazione dei genitori agli incontri e alle attività della scuola

Partecipazione dei genitori agli incontri e alle attività della scuola				
		Riferimento Provinciale %	Riferimento Regionale %	Riferimento Nazionale %
Validi	Basso livello di partecipazione	3	3,7	3,3
	Medio - basso livello di partecipazione	30,2	29,7	24,3
	Medio - alto livello di partecipazione	64,2	61,5	59,2
	Alto livello di partecipazione	2,6	5	13,2
Situazione della scuola: MIIC87100D		Medio - alto livello di partecipazione		

3.7.g Partecipazione finanziaria dei genitori

3.7.g.1 Versamento dei contributi volontari da parte delle famiglie

Istituto:MIIC87100D - Versamento dei contributi volontari da parte delle famiglie				
opzione	Situazione della scuola: MIIC87100D	Riferimento Provinciale	Riferimento Regionale	Riferimento Nazionale
Contributo medio volontario per studente (in euro)	13,60	13,4	10,9	12,3

3.7.h Capacita' della scuola di coinvolgere i genitori

3.7.h.1 Azioni della scuola per coinvolgere i genitori

Azioni della scuola per coinvolgere i genitori				
		Riferimento Provinciale %	Riferimento Regionale %	Riferimento Nazionale %
Validi	Basso coinvolgimento	0	0	0
	Medio - basso coinvolgimento	10,7	12,9	12
	Medio - alto coinvolgimento	81,4	79,6	76,1
	Alto coinvolgimento	7,9	7,5	11,9
Situazione della scuola: MIIC87100D		Medio - alto coinvolgimento		

Domande Guida

In che modo le famiglie sono coinvolte nella definizione dell'offerta formativa?

Ci sono forme di collaborazione con i genitori per la realizzazione di interventi formativi?

La scuola coinvolge i genitori nella definizione del Regolamento d'istituto, del Patto di corresponsabilita' o di altri documenti rilevanti per la vita scolastica? La scuola realizza interventi o progetti rivolti ai genitori (es. corsi, conferenze)?

La scuola utilizza strumenti on-line per la comunicazione con le famiglie (es. registro elettronico)?

Punti di Forza (Digitare al max 1500 caratteri)	Punti di Debolezza (Digitare al max 1500 caratteri)
La collaborazione con i genitori per la realizzazione di interventi formativi è buona. La scuola realizza interventi o progetti rivolti ai genitori.	Le famiglie potrebbero essere maggiormente coinvolte nella definizione dell'offerta formativa. Da migliorare gli strumenti on-line per la comunicazione con le famiglie.

Rubrica di valutazione e Motivazione del giudizio assegnato

Rubrica di Valutazione	
Criterio di qualità: La scuola svolge un ruolo propositivo nella promozione di politiche formative territoriali e coinvolge le famiglie nella definizione dell'offerta formativa.	Situazione della scuola
La scuola non partecipa a reti e non ha collaborazioni con soggetti esterni, oppure le collaborazioni attivate non hanno una ricaduta per la scuola. La scuola (secondo ciclo) non attiva stage e collegamenti con il mondo del lavoro. La scuola non coinvolge i genitori nel progetto formativo oppure le modalita' di coinvolgimento adottate risultano non efficaci.	1 - Molto critica
	2 -
La scuola partecipa a reti e/o ha collaborazioni con soggetti esterni, anche se alcune di queste collaborazioni devono essere maggiormente integrate con la vita della scuola. La scuola (secondo ciclo) ha intrapreso percorsi per promuovere stage e inserimenti lavorativi ma in modo occasionale e non sistematico. La scuola coinvolge i genitori a partecipare alle sue iniziative, anche se sono da migliorare le modalita' di ascolto e collaborazione.	3 - Con qualche criticita'
	4 -
La scuola partecipa a reti e ha collaborazioni con soggetti esterni. Le collaborazioni attivate sono integrate in modo adeguato con l'offerta formativa. La scuola e' coinvolta in momenti di confronto con i soggetti presenti nel territorio per la promozione delle politiche formative. La scuola (secondo ciclo) propone stage e inserimenti lavorativi per gli studenti. La scuola coinvolge i genitori a partecipare alle sue iniziative, raccoglie le idee e i suggerimenti dei genitori.	5 - Positiva
	6 -
La scuola partecipa in modo attivo o coordina reti e ha collaborazioni diverse con soggetti esterni. Le collaborazioni attivate contribuiscono in modo significativo a migliorare la qualita' dell'offerta formativa. La scuola e' un punto di riferimento nel territorio per la promozione delle politiche formative. La scuola (secondo ciclo) ha integrato in modo organico nella propria offerta formativa esperienze di stage e inserimenti nel mondo del lavoro, anche con ricadute nella valutazione del percorso formativo degli studenti. La scuola dialoga con i genitori e utilizza le loro idee e suggerimenti per migliorare l'offerta formativa. Le famiglie partecipano in modo attivo alla vita della scuola e contribuiscono alla realizzazione di iniziative di vario tipo.	7 - Eccellente

Motivazione del giudizio assegnato
La scuola partecipa a reti e ha continui rapporti con enti del territorio. La scuola ha accolto proposte di stage e inserimenti lavorativi per gli studenti di alcuni secondarie superiori. Buona la partecipazione dei genitori alle attività programmate dalla scuola.

Lista Indicatori Scuola - Sezione: Processi

PROGETTI DI RACCORDO PREVISTI DAL
P.O.F.

PROGETTI RACCORDO.pdf

5 Individuazione delle priorità

Priorità e Traguardi





ESITI DEGLI STUDENTI		DESCRIZIONE DELLA PRIORITA' (max 150 caratteri spazi inclusi)	DESCRIZIONE DEL TRAGUARDO (max 150 caratteri spazi inclusi)
✓	Risultati scolastici	Recupero degli alunni in difficoltà di apprendimento.	Successo formativo e raggiungimento delle competenze bi base.
		Potenziamento e individualizzazione per gli alunni con interessi e competenze particolari. Valorizzazione delle eccellenze.	Raggiungere un buon livello di motivazione da parte degli alunni introducendo strategie inedite e creative per lo sviluppo delle proprie attitudini.
	Risultati nelle prove standardizzate nazionali		
✓	Competenze chiave e di cittadinanza	Declinare le competenze chiave e di cittadinanza secondo il percorso individuale dell'alunno attraverso gli ordini di scuola del primo ciclo.	Elaborazione di un curricolo verticale per competenze.
	Risultati a distanza		

Motivare la scelta delle priorità sulla base dei risultati dell'autovalutazione (max 1500 caratteri spazi inclusi)

La scelta delle priorità è individuata dall'analisi delle criticità del nostro sistema organizzativo dell'Istituto, emerso attraverso la compilazione del questionario scuola RAV e di un questionario interno di autovalutazione dei punti di forza e di debolezza del nostro Istituto.

Obiettivi di processo

AREA DI PROCESSO		DESCRIZIONE DELL'OBIETTIVO DI PROCESSO (max 150 caratteri spazi inclusi)
✓	Curricolo, progettazione e valutazione	Costituzione di gruppi di lavoro composti da docenti dei tre ordini di scuola e di tutte le discipline per l'elaborazione di un curricolo verticale.
		Rielaborazione dei piani di lavoro dei docenti. Modello unico per competenze.
		Individuare con chiarezza le competenze di base disciplinari.
		Elaborazione di prove comuni d'ingresso, in itinere e finali sulle competenze.
✓	Ambiente di apprendimento	Implementare la dotazione degli strumenti tecnologici.
		Promuovere la formazione dei docenti per l'utilizzo didattico delle nuove tecnologie.

		Incrementare la didattica laboratoriale.
	Inclusione e differenziazione	Promuovere una figura di docente e tutor per supportare gli studenti in difficoltà. Creazione di moduli didattici organizzati per il recupero degli apprendimenti. Formazione di gruppi per fasce di livello. Progettazione di attività didattiche che rispondano agli interessi particolari degli studenti: laboratori, concorsi, ricerca. Attribuire incarichi specifici agli alunni.
	Continuita' e orientamento	Attivare la commissione di raccordo fra i tre ordini di scuola.
	Orientamento strategico e organizzazione della scuola	
	Sviluppo e valorizzazione delle risorse umane	Proseguire nella proposta di nuovi corsi di formazione e di autoformazione.
	Integrazione con il territorio e rapporti con le famiglie	Migliorare la comunicazione docenti famiglie attraverso alcune possibili strategie(alcuni c.d.c aperti a tutti i genitori, registro on line) Potenziare le possibilità di supporto educativo-didattico da parte degli enti territoriali.

Indicare in che modo gli obiettivi di processo possono contribuire al raggiungimento delle priorità (max 1500 caratteri spazi inclusi)

Il gruppo interno di valutazione ritiene che gli obiettivi di processo indicati possono contribuire al raggiungimento delle priorità: successo formativo ed elaborazione di un curriculum verticale. Gli obiettivi di processo sono stati elaborati tenendo conto delle esigenze e degli indirizzi manifestati dal collegio dei docenti. Gli obiettivi di processo sono tutti coerenti con le priorità e i traguardi individuati.